



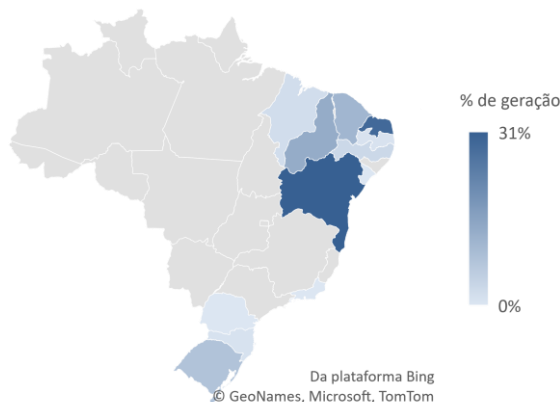
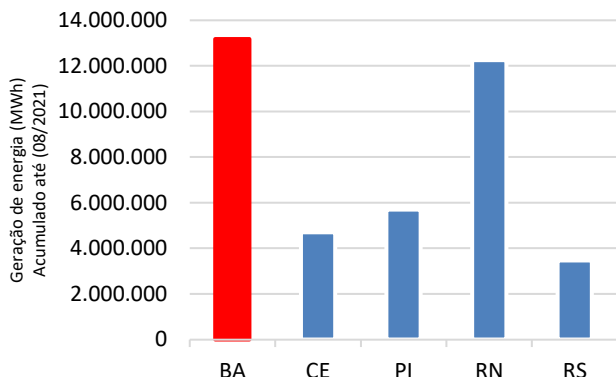
GERAÇÃO DE ENERGIA

De acordo com os últimos dados lançados pela CCEE, a **Bahia mantém a liderança na geração acumulada de energia eólica**, entre janeiro e agosto de 2021



RANKING DOS 5 PRINCIPAIS ESTADOS

Comparado a agosto de 2020, houve um aumento de 14% na geração de energia eólica.



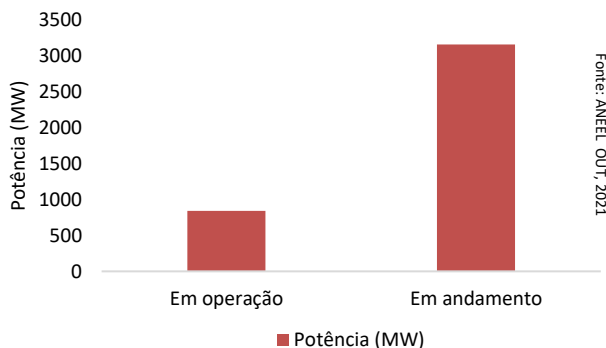
Fonte: CCEE/SDE. AGOSTO/2021

Capacidade e número de parques comercializados no Mercado Livre

33 Parques em operação

93 Parques em andamento*

*Construção + construção não iniciada



A Bahia possui os melhores ventos do país →



Unidirecional




Constante



Estável

POTENCIAL DE GERAÇÃO

- 100M – 70.000 MW
- **150M – 195.000 MW**
- 1.5x a matriz elétrica brasileira
- 170 GW para parques híbridos (eólica e solar)



Fonte: Atlas Eólio 2013

PANORAMA DA BAHIA

205

PARQUES EÓLICOS EM OPERAÇÃO

R\$ 20,7 BILHÕES

JÁ INVESTIDOS

5.260 MW

DE CAPACIDADE INSTALADA

Fonte: ANEEL OUTUBRO / 2021

58%

Média de fator de capacidade* (Agosto/2021)



Geração de **2.286** GWh/mês



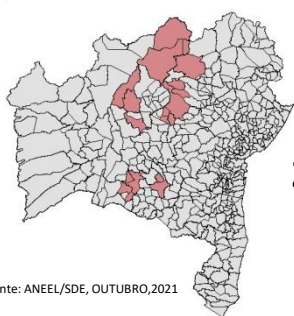
Capacidade para abastecer cerca de **19 milhões** de residências



Beneficia cerca de **57 milhões** de habitantes

Fonte: CCEE/SDE AGOSTO 2021

* Aproveitamento do vento para geração de energia.



20 municípios beneficiados*

Fonte: ANEEL/SDE, OUTUBRO, 2021

* Sento Sé, Caetitê, Morro do Chapéu, Campo Formoso, Gentio do Ouro, Igaporã, Guanambi, Pindaí, Mulungu do Morro, Brotas de Macaúbas, Várzea Nova, Cafarnaum, Sobradinho, Casa Nova, Brumado, Xique-Xique, Bonito, Ourolândia, Dom Basílio e Umburanas

79%

foi o maior fator de capacidade registrado no mês.
VENTOS DE SÃO ABRAÃO – ENEL

Fonte: CCEE/SDE, AGOSTO 2021



COMERCIALIZAÇÃO DE ENERGIA (Mercado Livre + Regulado)

205 Parques em operação

78 Parques em construção

59 Parques em construção não iniciada

R\$ 15,3 bilhões em investimentos previstos

Fonte: ANEEL, OUT 2021



ATUAL

ATÉ 2026

■ Operação ■ Construção ■ Construção não iniciada

GERAÇÃO DE EMPREGO E RENDA



- ✓ Geração de mais de **148.194** empregos em toda cadeia produtiva.
- ✓ Mais de **57.859** empregos diretos na fase de construção dos parques que já estão em operação



- ✓ Previsão de geração de **69.295** empregos diretos e indiretos para os parques que estão em construção e construção não iniciada

- ✓ Cada torre gera uma renda de R\$2 mil reais por mês, em média, para o detentor da área.

