

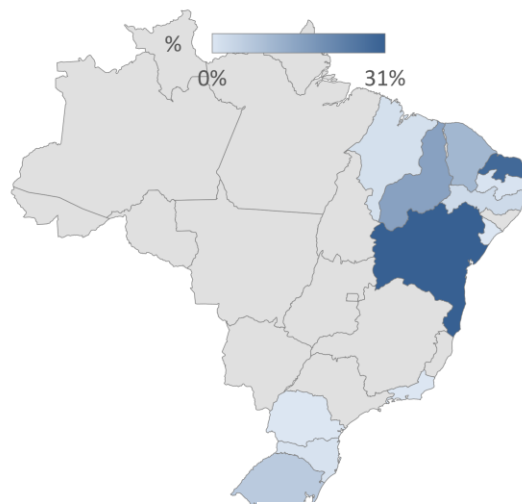


GERAÇÃO DE ENERGIA

De acordo com os últimos dados lançados pela CCEE, a **Bahia liderou na geração de energia eólica**, no país, em julho de 2021.

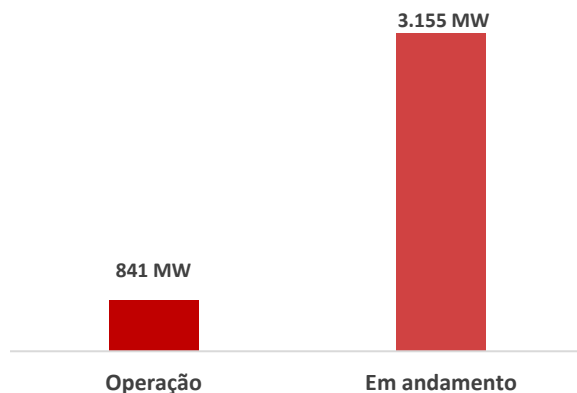
RANKING DOS 5 PRINCIPAIS ESTADOS

UF	MW/H	%
BA	2.200.683,91	31%
RN	2.055.156,94	29%
PI	1.126.414,91	16%
CE	769.446,54	11%
RS	452.761,33	6%



Fonte: CCEE/SDE. JULHO 2021

Capacidade e número de parques comercializados no Mercado Livre



Fonte: ANEEL SETEMBRO 2021

*Construção + construção não iniciada


33 Parques em operação

93 Parques em andamento*

A Bahia possui os melhores ventos do país → Unidirecional Constante Estável

POTENCIAL DE GERAÇÃO

- 100M – 70.000 MW
- **150M – 195.000 MW**
- 1.5x a matriz elétrica brasileira
- 170 GW para parques híbridos (eólica e solar)



PANORAMA DA BAHIA

205
PARQUES EÓLICOS EM OPERAÇÃO

5.260 MW
DE CAPACIDADE INSTALADA

+ de 1.700
AEROGERADORES EM OPERAÇÕES

Fonte: ANEEL, SETEMBRO, 2021

Fonte: CCEE/SDE, JULHO, 2021

55,1%

Média de fator de capacidade* (Julho/2021)



Geração de **2.200** GWh/mês

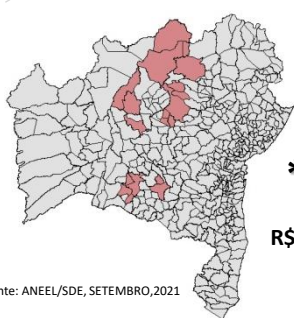


Capacidade para abastecer cerca de **18,5 milhões** de residências



Beneficia cerca de **55 milhões** de habitantes.

* Aproveitamento do vento para geração de energia.



***20** municípios beneficiados
R\$ 20,7 BILHÕES JÁ FORAM INVESTIDOS

Fonte: ANEEL/SDE, SETEMBRO, 2021

* Sento Sé, Caetitê, Morro do Chapéu, Campo Formoso, Gentio do Ouro, Igaporã, Guanambi, Pindaí, Mulungu do Morro, Brotas de Macaúbas, Várzea Nova, Cafarnaum, Sobradinho, Casa Nova, Brumado, Xique-Xique, Bonito, Ourolândia, Dom Basílio e Umburanas.

78,5%

foi o maior fator de capacidade registrado no mês.
VENTOS DE SÃO ABRAÃO – ENEL

Fonte: CCEE/SDE, JULHO 2021




USINAS EM CONSTRUÇÃO (Mercado Livre + Regulado)

74 Parques em construção

63 Parques em construção não iniciada

R\$ 15,3 bilhões em investimentos previstos



■ Operação ■ Construção ■ Construção não iniciada

GERAÇÃO DE EMPREGOS



- ✓ Geração de mais de **78.899** empregos em toda cadeia produtiva.
- ✓ Mais de **57.859** empregos diretos na fase de construção dos parques que já estão em operação



- ✓ Previsão de geração de **69.295** empregos diretos e indiretos para os parques que estão em construção e construção não iniciada

- ✓ Cada torre gera uma renda de R\$2 mil reais por mês, em média, para o detentor da área.

