

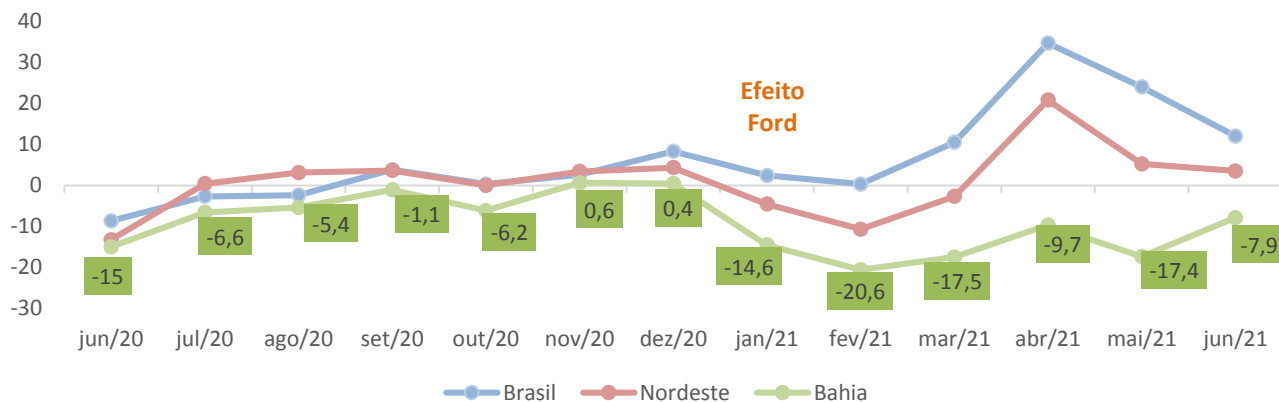


Informe de Indústria

Agosto 2021

Em junho de 2021, completou-se um ano e três meses do início da Pandemia do Coronavírus. A produção física da indústria baiana mensal de jun/21 diminuiu 7,9% em relação a jun/20. Apesar de negativo, o resultado de junho é o melhor do ano de 2021. Cabe ressaltar que a indústria geral baiana ainda sente os efeitos deletérios do fechamento da FORD no Brasil, que atingiu toda a cadeia produtiva automotiva. Em junho, as maiores taxas de crescimento foram observadas nos setores de Informática (92,8%), seguido dos setores de Couro e Calçados (78,7%) e Outros Produtos Químicos (12,6%). O saldo de empregos da indústria foi positivo em 276 postos de trabalho, além de ligeiro aumento do valor exportado.

Produção Física Industrial - Variação Mensal Comparada Com Mesmo Período Do Ano Anterior – JUN/20 a JUN/21



Setores em Destaque: Junho 21 / Junho 20



Informática

+92,8%



Couros e Calçados

+78,7 %



Outros Produtos Químicos

+12,6%

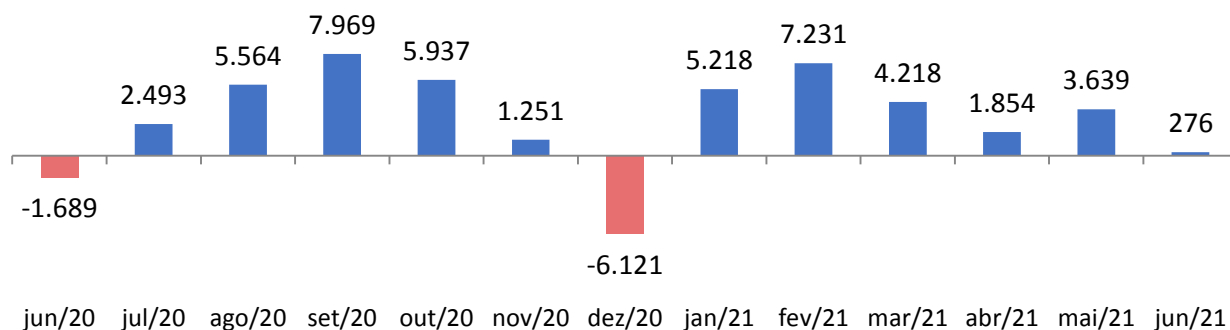
Saldos de Empregos na Indústria Geral

No acumulado de janeiro a junho de 2021, a indústria baiana apresentou **saldo positivo de 22.436 postos de trabalho**. Em junho, o **saldo positivo de empregos (+276)** foi puxado pelos setores de Couro e Calçados; Coque e Têxtil. O **saldo de empregos acumulado nos últimos 12 meses também foi positivo (+39.529 postos de trabalho)**

Fonte: SIDRA/IBGE, 2021
*Inclui Extrativa e transformação



Saldo de empregos mensal



Setores em Destaque com Saldo Positivo de Empregos na Indústria em Junho/2021



Couro e Calçados

1.011



Produtos Alimentícios

320



Coque

408



Metal, Exceto Máquina e Equipamentos

162



Têxtil

387



Minerais não-metálicos

138

Comércio Exterior – Janeiro a Julho 2021

EXPORTAÇÕES: O valor, em Dólar FOB, das exportações de produtos industrializados baianos subiu 11,10%, de janeiro a julho de 2021, na comparação com mesmo período do ano anterior. Os produtos dos segmentos Automotivo (-65%); Fumo (-29%); e Máquinas (-28%), tiveram as maiores quedas nos valores exportados. Já os destaques positivos foram:

Produtos em Destaque Positivo nas Exportações (janeiro a julho/2021)



Minerais: aumento de 137% no valor exportado, de US\$ 152 milhões em 2020 para US\$ 360 milhões em 2021



Calçados: aumento de 102% do valor exportado, passando para US\$ 29 milhões em 2021 ante US\$ 14 milhões em 2020



Carne: aumento de 86% no valor exportado, de US\$ 12 milhões em 2020 para US\$ 22 milhões em 2021

IMPORTAÇÕES: Nesse período, a queda na atividade da indústria e o câmbio persistentemente desvalorizado provocaram a redução no valor das importações de Bens de Capital, com queda de (-27,10%), na comparação com mesmo período do ano anterior. Entretanto, houve aumento no valor das importações de Combustíveis (+141,33%), Bens de Consumo Duráveis (+48,44%), Bens Intermediários (+38,06%) e Bens de Consumo Não Duráveis (+9,15%).



Segmento em Destaque da Produção Física Industrial - Junho / 2021

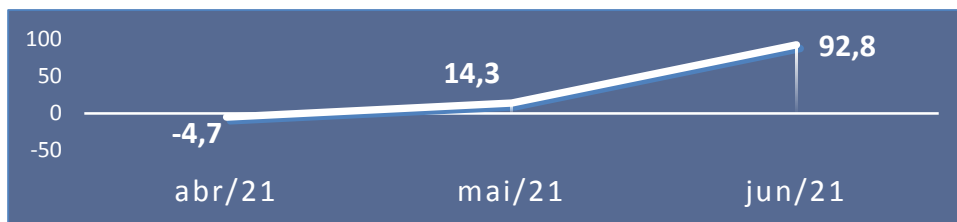
Equipamentos de Informática

Em 2018, o segmento foi responsável por **0,3% do PIB Industrial do Estado**, o equivalente a **R\$ 162 milhões**. O setor apresentou enorme capacidade de recuperação em jun/21, com a maior taxa de crescimento na Produção Física Industrial (**92,8%**), na comparação com o mesmo mês do ano anterior. No primeiro semestre deste ano, já acumula **11,1%** de aumento na produção, recuperando as perdas experimentadas desde o início da pandemia.

Fabricação de equipamentos de informática

Variação Mensal	+ 92,8%
Variação Acumulada no ano	+ 11,1%
Variação Acumulada nos últimos 12 meses	- 10,1%

Variação Mensal % nos últimos 3 meses



O segmento de Informática/Eletrônico está espalhado por boa parte do interior do estado baiano, em territórios como Costa do Descobrimento, Litoral Sul, Metropolitano de Salvador e Portal do Sertão. O Estado vem incentivando o segmento, atraindo importantes empresas âncoras, como Pacific Indústria, Crown Indústria, Marschall Indústria, Stinorland Brasil, Conducabos Brasil e Color Visão do Brasil, entre outras.



Fonte: SIDRA/IBGE, 2021

Fonte: SDE, 2021



Aponte o leitor de código QR de seu celular e acesse outros informes da SDE