

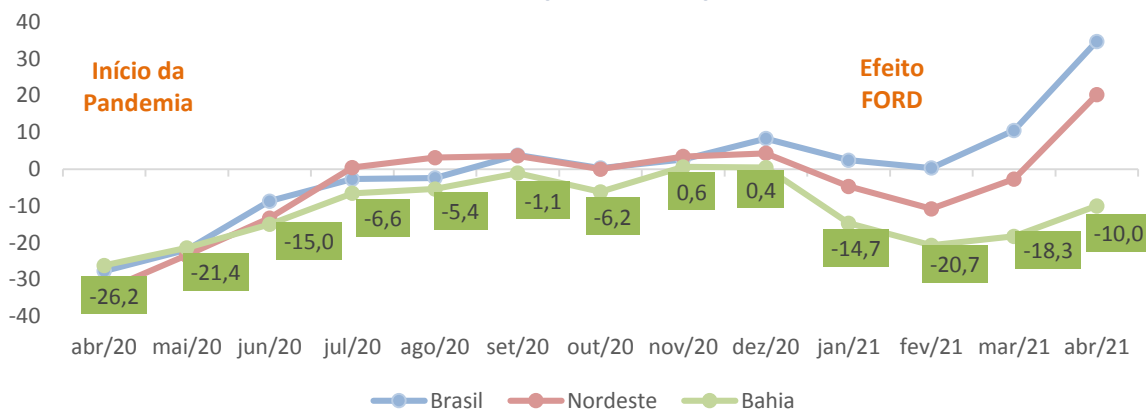


Informe de Indústria

Junho/2021

A produção física da indústria baiana do mês de abr/21 diminuiu 10,0% em relação a abr/20. Entre jul/20 e dez/20, houve uma discreta retomada da atividade industrial, conforme observado no gráfico abaixo. Contudo, a partir de jan/21 ocorreu a interrupção desta recuperação industrial, influenciada, principalmente, pelo encerramento das atividades fabris da FORD no Brasil. Apesar desta queda, verificou-se que oito dos doze setores pesquisados tiveram alta na produção física no mesmo período, sendo as maiores taxas observadas em Borracha e Plástico, Couro e Calçados e Bebidas. Não obstante a queda na produção física do conjunto da indústria baiana, o saldo de empregos foi positivo em mais de 1 mil postos de trabalho e houve ligeiro aumento do valor exportado.

Produção Física Industrial - Variação Mensal comparada c/ igual mês do ano anterior – ABR/20 A ABR/21



Setores de Destaque: Abril 21 / Abril 20

Borracha e Plástico

+225,3%

Couros e Calçados

+164,6 %

Bebidas

+102,4%

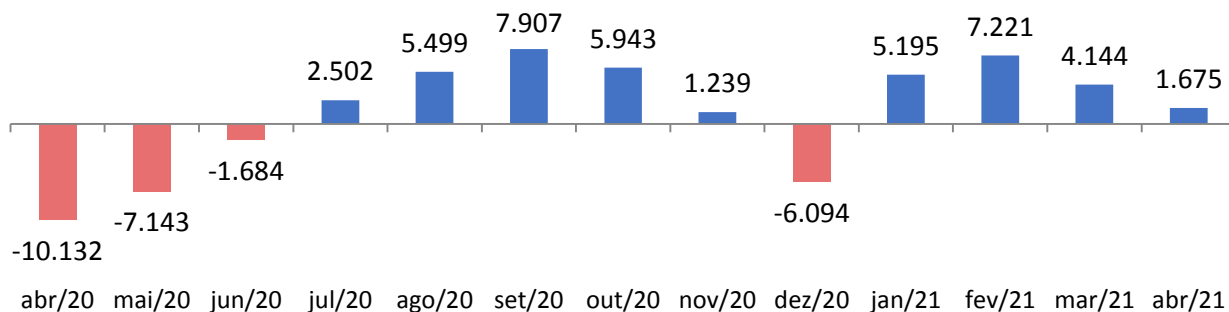
Saldos de Empregos na Indústria Geral

No acumulado do primeiro quadrimestre de 2021, a indústria baiana apresentou **saldo positivo de 18.235 postos de trabalho**. Em abril, o **saldo positivo de empregos (+1.675)** foi puxado pelos setores de Manutenção e Reparação; Minerais Não-Metálicos; Coque, Derivados do Petróleo e Biocombustíveis e Produtos de Metal, exceto máquinas e equipamentos. O **saldo de empregos acumulado nos últimos 12 meses também foi positivo (+26.404 postos de trabalho)**, indicando possível recuperação, apesar das restrições na atividade econômica, causada pelas medidas de contenção da pandemia e pelo encerramento das atividades da FORD.

Fonte: SIDRA/IBGE, 2021
*Inclui Extrativa e Transformação



Saldo de empregos mensal



Setores em Destaque com Saldo Positivo de Empregos na Indústria em Abril/2021



Manutenção e Reparação

225



Produtos de Metal, exceto máq. e equip.

195



Minerais Não-Metálicos

214



Borracha e Plástico

146



Coque, Derivados do Petróleo e Biocombustíveis

197



Têxtil

59

Fonte: Novo CAGED, 2021

Comércio Exterior – Janeiro a Maio 2021

EXPORTAÇÕES: O valor, em Dólar FOB, das exportações de produtos industrializados baianos subiu 3,95%, de janeiro a maio de 2021, na comparação com mesmo período do ano anterior. Os produtos dos segmentos Automotivo (-56%); Máquinas, Aparelhos e Materiais Mecânicos e Elétricos (-32%) e Fumo (-30%), tiveram as maiores quedas nos valores exportados. Já os destaques positivos foram:

Produtos em Destaque Positivo nas Exportações (jan–mai)



Minerais: aumento de 114% no valor exportado, de US\$ 96 milhões em 2020 para US\$ 207 milhões em 2021



Carne: aumento de 71% no valor exportado, passando para US\$ 14 milhões em 2021 ante US\$ 8 milhões em 2020



Calçados: aumento de 57% do valor exportado, de US\$ 11 milhões em 2020 para US\$ 17 milhões em 2021

Fonte: SEI, 2021.

IMPORTAÇÕES: Nesse período, a queda na atividade da indústria e o câmbio, persistentemente desvalorizado, provocaram a redução no valor das importações de Bens de Capital, acompanhada pela diminuição da importação de Bens de Consumo Não Duráveis, que recuaram respectivamente (-22,96%) e (-8,04%), na comparação com mesmo período do ano anterior. Entretanto, houve aumento das importações de Combustíveis (101,06%), Bens de Consumo Duráveis (96,35%) e Bens Intermediários (29,59%).



Segmento em Destaque da Produção Física Industrial - Abril / 2021

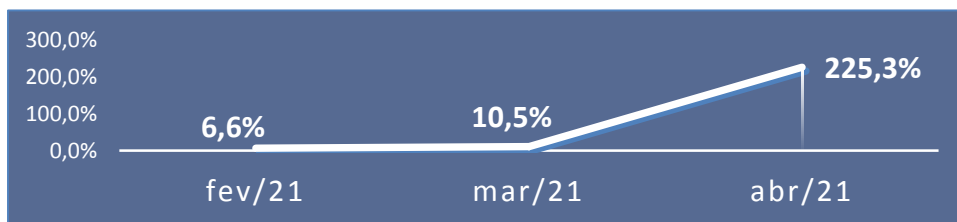
Borracha e Plástico

Em 2018, o segmento foi responsável por **2,7% do PIB Industrial do Estado**, o equivalente a **R\$ 1,4 Bilhão**. O setor apresentou enorme capacidade de recuperação em abr/21, com a maior taxa de crescimento na Produção Física Industrial em Abril de 2021 (225,3%), na comparação com o mesmo mês do ano anterior. No primeiro quadrimestre deste ano, já acumula 26,2% de aumento na produção. Além disso, teve um dos maiores saldos de empregos do mês de Abril, entre os segmentos da indústria, com número de admissões superior ao de demissões em 146 postos de trabalho.

Fabricação de Calçados e Couros

Varição Mensal	+ 225,3%
Varição Acumulada no ano	+ 26,2%
Varição Acumulada nos últimos 12 meses	+ 3,4%

Varição Mensal nos últimos 3 meses



O segmento Borrachas e Plástico está espalhado por boa parte do interior do estado baiano, em territórios como Bacia do Rio Grande, Baixo Sul, Litoral Norte e Agreste Baiano, Médio Rio de Contas, Metropolitano de Salvador, Piemonte do Paraguaçu, Portal do Sertão, Recôncavo, Sudoeste Baiano e Vale do Jiquiriçá. O Estado vem incentivando o segmento, atraindo importantes empresas âncoras, como Tecsis, Engepack Embalagens, Bridgestone, Fortlev, Borrachas Vipal, Tama Plastic, Unigel, entre outras.



Aponte o leitor de código QR do seu celular e acesse outros informes da SDE