



PANORAMA INTERNACIONAL - COMMODITIES MINERAIS

O ano de 2021 se inicia com a situação da economia mundial melhor do que a projetada no início de 2020. Mas as novas variantes do vírus, as novas ondas da pandemia e o aumento de casos da Covid-19 ainda preocupam o mundo.

O Fundo Monetário Internacional, em seu último Relatório de Perspectivas da Economia Mundial, publicado em final de janeiro, mostrou-se mais otimista em relação à economia global, à medida que as vacinas contra o coronavírus forem sendo administradas. Segundo o Relatório, a economia deve crescer 5,5% (0,3% a mais que a perspectiva de outubro), ante a contração de 3,5% em 2020. A notar: este percentual já foi menor que o divulgado em outubro, que previa queda de 4,3%.

O cenário macroeconômico internacional está positivo, alimentado pelo início da vacinação, pela continuidade do estímulo fiscal nas principais economias e pela recuperação dos preços, entre outros fatores. Para a consolidação do cenário, as ações dos governos devem incluir investimentos nas áreas sociais e climáticas, revitalização do comércio global, políticas de austeridade e combate ao aumento das desigualdades, afirma o FMI.

Conforme a agência de classificação de risco de crédito *Fitch Ratings* os preços das *commodities* "serão sustentados por uma recuperação econômica global mais ampla e profunda, à medida que as vacinas da Covid-19 forem disponibilizadas". Assim, os preços e o consumo de minerais e metais irão se manter em alta e as perspectivas para as mineradoras e produtores de metais serão positivas em 2021, especialmente no caso dos metais para uso em baterias de veículos elétricos, incluindo cobalto, níquel, cobre, lítio, grafite e terras raras.

Na China, o consumo de metais se mantém, vez que continuam os projetos de infraestrutura do governo, especialmente como política de estímulo no enfrentamento a Covid-19. Também os EUA, a União Européia, o Japão e a Índia, que viram suas operações de produção de bens de base mineral com demanda mais baixa, devem registrar recuperação na produção.

Em janeiro, as cotações dos seis principais metais básicos negociados na London Metal Exchange - LME registraram crescimento de 2,78%, enquanto os preços dos metais preciosos foram, em média, 2,57% maiores.

Os preços do estanho, níquel e cobre mantiveram-se em alta em janeiro.

O estanho, cotado a US\$ 21.955/t, foi o metal básico que, em janeiro alcançou maior alta dos últimos seis anos (11,29%).

Sua oferta foi a menor desde os anos 1990, contrastando com a forte demanda industrial e o interesse dos investidores, causando redução dos estoques

O níquel subiu 6,19%, negociado a US\$17.488/t, motivado pela forte perspectiva de aceleração na fabricação de automóveis e a restauração financeira mundial. O preço do cobre, vendido a US\$ 7.971/t, foi 2,78% maior, porque seus estoques nas principais bolsas, incluindo a LME, encolheram cerca de 1/5, com o menor volume registrado desde 2008.

O zinco, o alumínio e o chumbo tiveram contração na demanda e nos preços. O zinco vendido a US\$ 2.708/t, recuou 2,68% em razão do ressurgimento da Covid-19 na província de Hebei, mais importante centro de produção de aço galvanizado e óxido de zinco da China, impondo, assim, baixa pressão sobre os preços da commodity. O chumbo, vendido a US\$ 2.015/t, retrocedeu 0,18%. A redução da produção de automóveis (cerca de 80% da demanda de chumbo depende da produção de baterias automotivas) agravou os efeitos no preço dessa commodity, bem como afetou os do alumínio, que também tem seu maior consumo na indústria automotiva. Em janeiro, o valor do alumínio foi 0,7% menor, cotado a US\$ 2.004/t.

O preço do minério de ferro continuou sua trajetória ascendente, haja vista a oferta deficitária em meio a um crescimento mais lento das exportações brasileiras e à forte demanda por aço inoxidável na China.

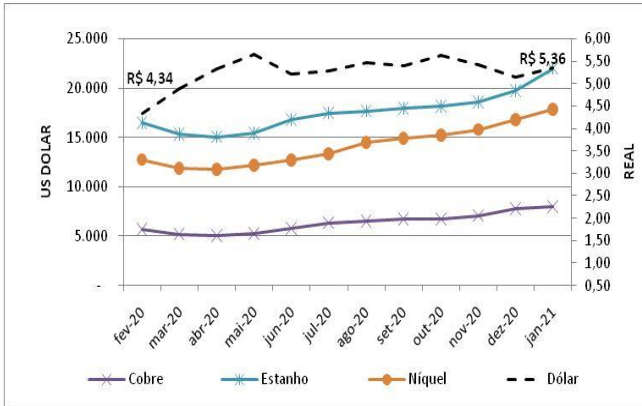
Os preços de todos os metais preciosos registraram alta em janeiro. A platina subiu 5,8%, cotada a US\$1.096,17/oz. A platina é um ativo sólido que, como o ouro, tem tido grande demanda em meio à extrema volatilidade de muitas ações. Assim, os investidores familiarizados com a forte correlação entre as cotações da platina e do ouro estão se tornando mais conscientes da importância da commodity como reserva de valor.

A prata teve seus preços elevados para a maior alta em oito anos, crescendo 3,25% (US\$ 25,93/oz). A oferta da prata está extremamente apertada e a demanda está mais forte do que o normal, o que está elevando os preços do metal.

O paládio, cotado a US\$ 2.374,81, encareceu 1,03% em virtude de um déficit contínuo de oferta e demanda positivas. O preço do ouro teve um crescimento mais modesto em janeiro, de 0,19%, custando US\$1.866,40, em face do início das aplicações de vacinas contra o Covid-19, o dólar americano mais fraco e enfim, a retomada da economia mundial.

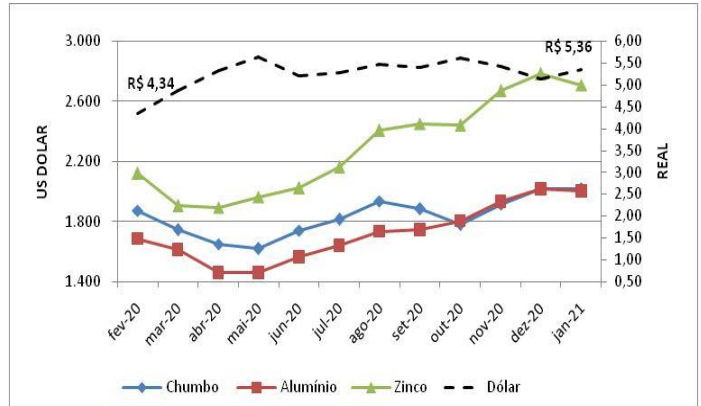


PARTICIPAÇÃO DOS BENS MINERAIS NA PMBC
COTAÇÕES DOS METAIS BÁSICOS



Fonte: LME - London Metal Exchange

Elaboração: SDE



Fonte: LME - London Metal Exchange

Elaboração: SDE

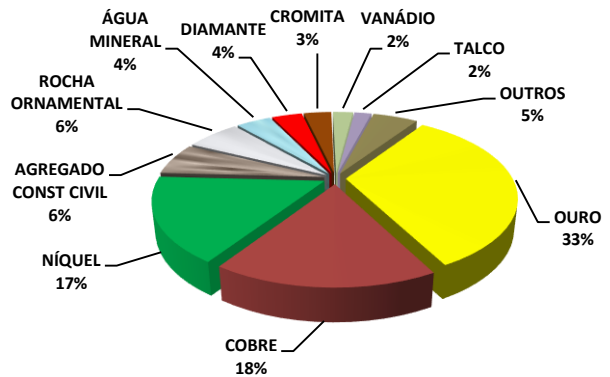
PRODUÇÃO MINERAL BAIANA COMERCIALIZADA
PMBC

Table with 3 columns: Month, Value (R\$ Milhões), and Variation (%). Rows include Dec/20 vs Jan/21 and comparative data for Jan/20 vs Jan/21.

Fonte: ANM

Elaboração: SDE

PARTICIPAÇÃO DOS BENS MINERAIS NA PMBC



Fonte: ANM Elaboração: SDE

COMPENSAÇÃO FINANCEIRA PELA EXPLORAÇÃO
MINERAL CFEM (R\$)

Table with 3 columns: Month, Value (R\$ Milhões), and Variation (%). Rows include Dec/20 vs Jan/21 and comparative data for Jan/20 vs Jan/21.

Fonte: ANM

Elaboração: SDE

DECLARAÇÃO DE ICMS DEVIDO PELA COMERCIALIZAÇÃO
DE BENS MINERAIS (R\$)

Table with 3 columns: Month, Value (R\$ Milhões), and Variation (%). Rows include Dec/20 vs Jan/21 and comparative data for Jan/20 vs Jan/21.

Fonte: ANM

Elaboração: SDE

Aponte o leitor de código QR do seu celular e acesse outros informes da SDE





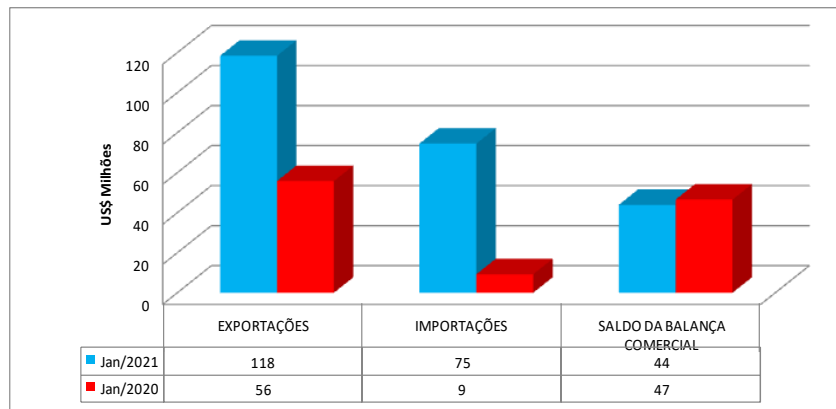
ROYALTIES ARRECADADOS PARA O ESTADO (R\$ Milhões) LEI 9.821/2004

Governo	Royalty	Nov/2020	Dez/2020	Varição (%)
Estado	Petróleo	12,74	Não publicado	-
	Água	6,11	6,81	11,54
	CFEM	1,09	1,48	36,09
Total Estado		19,93	8,29	-
Municípios	Petróleo	29,77	Não publicado	-
	Água	6,11	6,81	11,54
	CFEM	5,43	7,39	36,09
Total Municípios		41,31	14,20	-
TOTAL BAHIA		61,24	22,49	-

Fonte: ANP/ANEEL/ANM

Elaboração: SDE

BALANÇA COMERCIAL DE BENS MINERAIS (US\$ Milhões)



Fonte: SECEX/ComexStat

Elaboração: SDE

PRINCIPAIS BENS MINERAIS IMPORTADOS E ORIGEM

Bem Mineral	Jan/2020 (US\$ milhões)	Jan /2021 (US\$ milhões)	Principais Destinos
Cobre	-	73,24	Chile, Panamá
Fosfatos	4,27	0,98	Marrocos
Manganês	-	-	África do Sul
Titânio	4,49	-	África do Sul, Arábia Saudita, Noruega
Enxofre	0,02	0,01	Alemanha
Boratos	-	0,24	Argentina, Bolívia, Turquia
Talco	0,11	-	Estados Unidos, Itália, Reino Unido.
Rocha Ornamental	0,03	0,01	Indonésia
Caulim	0,03	0,03	Estados Unidos.
Pentóxido de divanádio	0,27	-	Estados Unidos.
Outros	0,02	-	Diversos
TOTAL	9,24	74,50	

Fonte: SECEX/ComexStat

Elaboração: SDE

Aponte o leitor de código QR do seu celular e acesse outros informes da SDE





PRINCIPAIS BENS MINERAIS EXPORTADOS E DESTINOS

Bem Mineral	Jan/2020 (US\$ milhões)	Jan/2021 (US\$ milhões)	Principais Destinos
Ouro	27,09	31,51	Canadá,Suíça
Vanádio	11,89	7,13	Coreia do Sul, Estados Unidos, Holanda
Cobre	0,04	47,96	China
Magnesita	15,16	8,10	Alemanha, Argentina, Áustria, Chile, China, Colômbia, Costa Rica, Equador, Japão, Peru, Polônia, Turquia, Uruguai, Venezuela
Rocha Ornamental	0,73	1,12	China, Espanha, Estados Unidos, França, Índia, Itália, Liechtenstein, Polônia, Taiwan (Formosa)
Manganês	0,00	0,22	China, Índia, Paquistão
Pedras Preciosas	0,27	0,43	China, Estados Unidos, Índia,
Talco	0,50	0,29	Argentina, Chile, Colômbia, Uruguai
Quartzo	0,07	0,09	China, Indonésia,Hong Kong
Outros	0,06	21,56	Diversos
TOTAL	55,80	118,40	

Fonte:SECEX/ComexStat

Elaboração: SDE

BAHIA - INDICADORES INDIRETOS

DIREITOS MINERÁRIOS	jan/21	Acumulado 2021
Requerimentos de Pesquisa	67	67
Requerimento de Lavra Garimpeira	3	3
Requerimentos de Licenciamentos e Registros	2	2
Requerimentos de Lavra Protocolados	0	0
Alvarás de Pesquisa	161	161
Guias de Utilização	1	1
Relatórios de Pesquisa Aprovados	-	-
Portarias de Lavra	1	1
Licenciamentos e Registros Outorgados	-	-
Permissão de Lavra Garimpeira	-	-
TOTAL	235	235

Fonte: ANM

Elaboração: SDE

LICENÇAS AMBIENTAIS	jan/21	Acumulado 2021
Autorização Ambiental + Autorização de Supressão de Vegetação	2	2
Licença de Instalação	1	1
Licença de Operação + Renovação de Licença de Operação	1	1
Licença Prévia	0	0
Licença Unificada + Renovação de Licença Unificada	0	0
Outras (Licenças de Regularização + Licença de Alteração)	0	0
TOTAL	4	4

Fonte: ANM

Elaboração: SDE

Aponte o leitor de código QR do seu celular e acesse outros informes da SDE

