



Exportações, Importações e Balança Comercial Bahia – Jan a Out/2020



Exportações
US\$ Milhões
6.348,8
-8,2% Var. Jan-Out
2020/2019

Importações
US\$ Milhões
3.847,9
-35,1% Var. Jan-Out
2020/2019

Saldo
US\$ Milhões
2.500,9
Superávit
154,4% Var. Jan-Out
2020

Corrente
US\$ Milhões
10.196,7
-20,6% Var. Jan-Out
2020

3,04%
Part. nas Importações
do país
Jan-Out/2020

32,7%
Part. nas Importações do
Nordeste
Jan-Out/2020

9º
Ranking de Importações do país
Jan-Out/2020

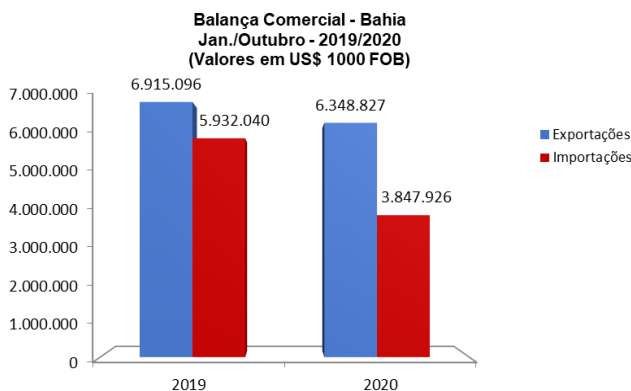
1º
Ranking de Importações do Nordeste
Jan-Out/2020

3,69%
Part. nas Exportações do país
Jan-Out/2020

48,2%
Part. nas Exportações do
Nordeste
Jan-Out/2020

10º
Ranking de Exportações do país
Jan-Out/2020

1º
Ranking de Exportações do Nordeste
Jan-Out/2020



A Bahia registrou no acumulado do ano de jan/out de 2020, na comparação com o mesmo período do ano passado, um total de **US\$ 6,3 milhões exportados**, uma retração de 8,2% no período. As importações registraram uma queda de 35,1%, tendo alcançado um valor de US\$ 3,8 milhões.

A Bahia lidera na Região Nordeste como o maior estado exportador com participação de 48,3% e o maior importador, participando com 32,9%.

Fonte: MDIC/SECEX, 2020.
Elaboração: SDE, 2020.



Exportações baianas - Principais produtos Jan./Outubro -2020



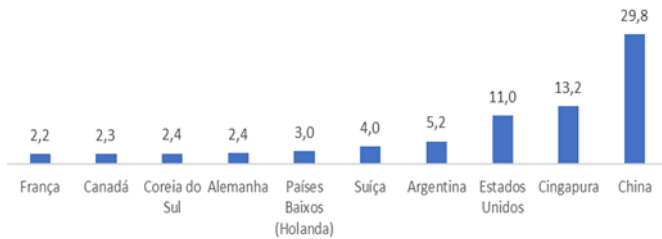
Importações baianas - Principais produtos Jan./Outubro -2020



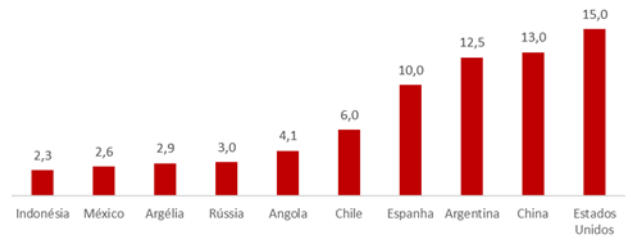
Na pauta das exportações, a soja lidera com participação de 18%. Nas importações, a nafta petroquímica destaca-se como maior produto importado pelo estado, participando com 18,8%.

Fonte: SEI, 2020
Elaboração: SDE, 2020.

Exportações Baianas- Part. Principais países Jan/Out 2020

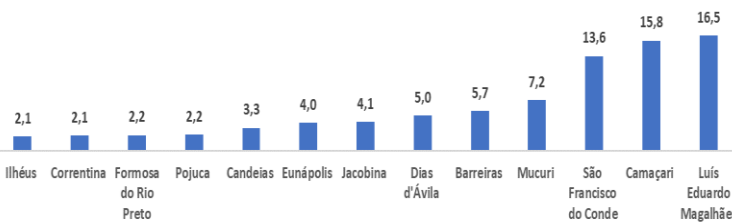


Importações Baianas- Part. Principais países Jan/Out 2020

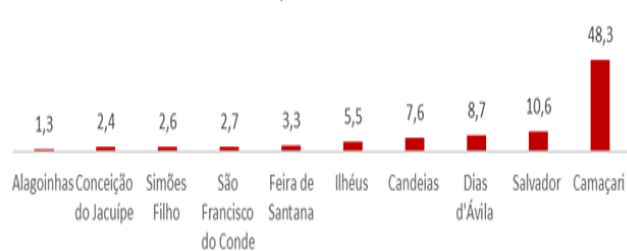


A China é o maior destino das exportações baianas, chegando a quase 30% de participação, sendo a soja e as pastas químicas de madeira os principais produtos exportados em valor para este país. Nas importações por país, os Estados Unidos lidera com 15% tendo a nafta petroquímica e o gás natural como principais produtos importados.

Exportações Baianas - Principais Municípios Jan./Outubro -2020



Importações Baianas - Principais Municípios Jan./Outubro -2020



Por município, destaque para Luís Eduardo Magalhães que tem os grãos como principal produtos exportado representados pela soja (57%) e o algodão (18%) na pauta do município e com destino principal a China. Nas importações, Camaçari lidera a pauta e tem como principais produtos importados pelo município a nafta petroquímica (39%) dos Estados Unidos e veículos e automóveis(16%), vindos da Argentina.



Fonte: SEI, 2020
Elaboração: SDE, 2020.

Aponte o leitor de código QR do seu celular e acesse outros informes da SDE