

Informe de Indústria

Agosto 2020



@sdebahia

A indústria baiana avançou **0,6%** em junho de 2020 em relação ao mês anterior. Este foi o **segundo mês seguido de alta** após o impacto mais expressivo da pandemia de coronavírus sobre a economia do estado, no mês de abril. Os números de maio e junho indicam uma **retomada progressiva** das atividades industriais.

Produção Física Industrial – JUNHO 2020



Fonte: SEI, 2020; IBGE, 2020.

Setores de Destaque: Jun 20 / Jun 19



Produtos de Minerais não-metálicos

+ 39,5%



Equipamento de Informática

+ 18,5%



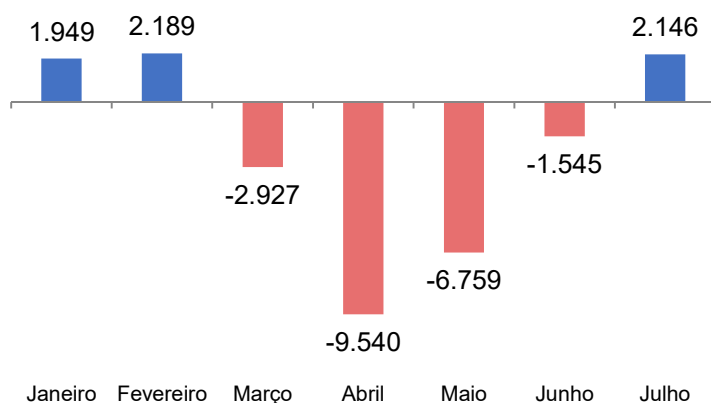
Indústria Extrativa

+18,3%

Emprego na Indústria


A Bahia gerou **3.182 postos de trabalho em julho de 2020, o melhor resultado do ano. O setor industrial respondeu por 67,4% desse total**, o equivalente a 2.146 postos, puxado pelos segmentos de Indústria de Transformação (1.310 postos) e Construção Civil (787 postos). **O resultado reflete a retomada das atividades no contexto de reabertura gradual da economia.**

Saldo de empregos mensal da indústria



Fonte: Novo CAGED, 2020

Saldo de empregos por segmento da indústria em junho/20



Nota: Dados de julho de 2020.

Comercio Exterior - Jan. - Jun. 2020

O valor das exportações de produtos industrializados baianos caiu 13,7% entre jan. – jun. 2020, na comparação com mesmo período do ano anterior. Os segmentos Automotivo (-70%), Borracha (-40%) e Metalúrgicos (-38%) tiveram as maiores quedas no valor exportado. Entre os 16 segmentos analisados, apenas 6 apresentaram resultado positivo.

Produtos em Destaque Positivo nas Exportações



Carne: aumentou 46% o valor exportado, passando para US\$ 10 milhões em 2020 ante US\$ 6,8 milhões em 2019.



Máquinas, aparelhos, materiais mecânicos e elétricos: maior crescimento no ano no valor exportado: de US\$ 28 milhões em 2019 para US\$ 123 milhões em 2020 (336%)



Segmento mineral: aumento de 45% no valor exportado, de US\$ 85 milhões em 2019 para US\$ 125 milhões em 2020

A queda na atividade da indústria e a diminuição no consumo se refletem também na redução da importações de insumos (bens intermediários) e combustíveis, que recuaram 30,6% e 63,6%, respectivamente, no período, a despeito do aumento de 7,9% nas importações de bens de capital.

Fonte: SEI, 2020.

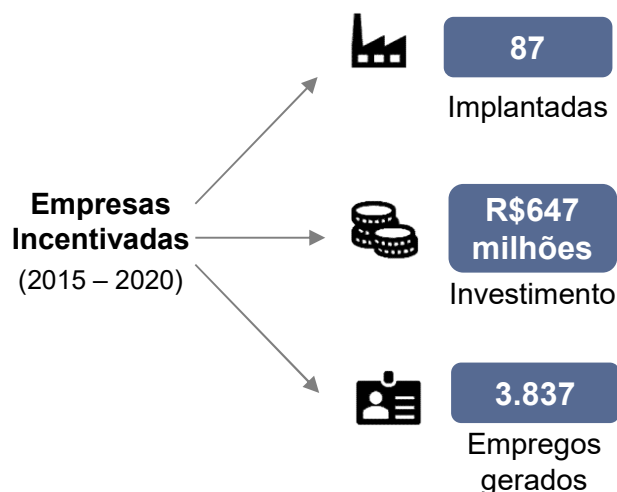
Setor em Destaque da Produção Física Industrial - Junho / 2020

Produtos minerais não-metálicos

A produção do segmento de produtos minerais não-metálicos cresceu 39,5% em junho deste ano, em relação a junho de 2019, a despeito da paralisação da Construção Civil formal. **Esse foi o melhor resultado do segmento entre os 14 estados pesquisadas**

A Quarentena e o auxílio emergencial provocaram um aumento da procura por materiais de construção para pequenas reformas residenciais e comerciais. Na Bahia, cerca de 40% da população recebeu o benefício. Cimento, vidros e telhas são produtos a base de minerais não metálicos. Houve aumento de produção desse setor graças à retomada da atividade de autoconstrução, e dos pequenos construtores e construtores informais que atendem à demanda da população de menor renda.

O segmento respondeu, em 2017, por **1,5% do PIB Industrial do estado**, o equivalente a aproximadamente **R\$ 800 milhões**. O estado vem incentivando o setor, com a atração de importantes empresas, como Votorantim, C. Lins, Rocha & Leite, Saint Gobain e Plaflux.



Nota: Dados junho/20, em relação ao mesmo período do ano anterior.