

# Informe de Indústria

## Edição Especial COVID-19



@sdebahia

Desde a 2ª quinzena de março de 2020 o país vem enfrentando, de maneira mais direta, os desdobramentos da pandemia de coronavírus. A despeito da pandemia, a indústria baiana registrou avanço de 4,5% no 1º trimestre de 2020.

### PIB Trimestral : Jan-Mar/2020




A economia baiana cresceu 0,3% no 1º trimestre de 2020, puxada pelos **setor industrial (4,5)** e agropecuário (3,9%). O setor de comércio e serviços recuou 1,8%,

#### Indústria

Embora a **indústria de transformação** tenha avançado **10,6%**, as indústrias extrativa, de eletricidade e gás e de construção civil recuaram, respectivamente, 11,7%, 2,8% e 1,9%, na comparação com o primeiro trimestre de 2019

### Principais Destaques

#### Indústria de Transformação

		% PIB*
	Coque, derivados de petróleo e biocombustíveis	+ 43,0% 13,8%
	Papel e celulose	+ 18,3% 4,7%
	Equipamentos de informática	+27,6% 0,4%

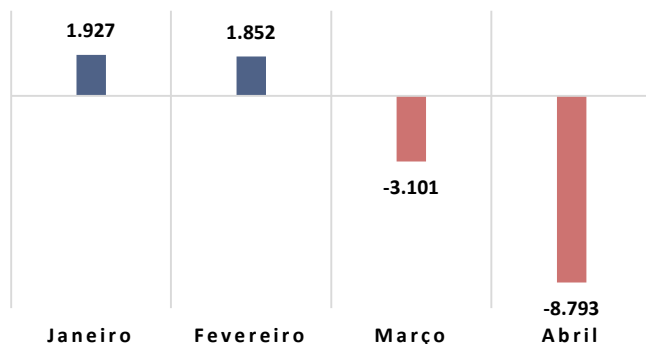
\* Referente ao PIB de 2017

## Mercado de Trabalho






### Emprego na Indústria

No primeiro quadrimestre do ano a Bahia apresentou **perda de 37.538 postos**. A Indústria foi responsável por 21,6% do saldo negativo. Esse resultado reverteu a tendência observada no começo do ano, revelando o impacto da pandemia no mercado de trabalho, a partir da segunda quinzena do março.

Saldo de empregos mensal\*



Saldo de empregos segundo o setor da indústria

	Água, Esgoto	387
	Eletricidade e Gás	7
	Ind. Extrativas	-386
	Ind. Transformação	-1.709
	Construção	-6.414

\*Considerando somatório da indústria geral e construção civil.

Nota: Dados de janeiro a abril de 2020, com base em CNAE seções.

## Empresas Incentivadas em Implantação, ampliação ou modernização

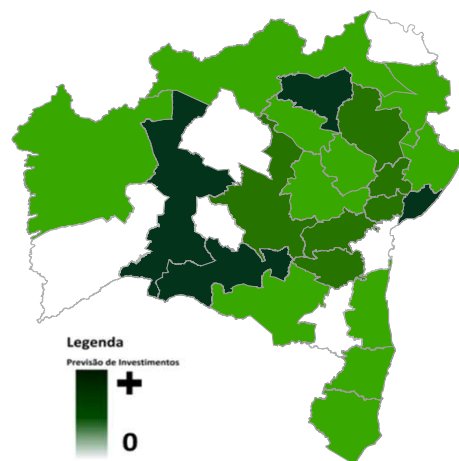
### Empreendimentos Industriais | 2º Semestre 2020

	Total geral	Ampliação e modernização
 Empresas em Implantação	118	41
 Previsão de Investimento	R\$6,1 bi	894 Mi
 Empregos Previstos	11.288	3.612

O segmento de **Eletricidade e Gás** se destaca pela maior **previsão de investimento (66,2%)**, geração de **empregos (16,5%)** e número de empresas em **implantação (10,2%)**

Fonte: SDE, 2020.

Descentralização dos investimentos industriais, sobretudo no **Semiárido** e região **Norte**.



Nota: Empreendimentos sem localização específica foram excluídos.

### Produção Física Industrial - Abril / 2020

Entre as 15 regiões pesquisadas pelo IBGE em abril de 2020, a Produção Física Industrial da Bahia apresentou o **4º melhor resultado**, recuando apenas **1,8%** no período. Vale ressaltar que abril é o primeiro mês afetado integralmente pelas medidas de distanciamento social devido à Pandemia.

#### Destaque: Coque, derivados de petróleo e biocombustíveis

A produção de **derivados de petróleo** apresentou o **melhor desempenho entre os segmentos industriais** em abril de 2020, aumentando quase 32% o seu volume, no acumulado do ano.

Esse resultado se deve ao aumento da produção para a exportação da mais importante empresa deste segmento no estado, a Refinaria Landulpho Alves (RLAM).

O óleo combustível com baixo teor de enxofre, produzido na RLAM, teve sua demanda ampliada por atender às novas especificações internacionais exigidas para o combustível de navegação.

Estão instaladas no estado 19 fábricas do segmento, que são responsáveis por gerarem **30% do valor adicionado da indústria de transformação baiana** (com base na prévia do PIB de 2019) e aproximadamente **22% do ICMS do estado** (em 2018)

#### Produção Física de Derivados de Petróleo

Variação Mensal **4,2%**

Variação Acumulada no ano **31,9%**

Variação Acumulada nos últimos 12 meses **13,2%**

Fonte: IBGE, 2019; SDE, 2019; SEI, 2020; RAIS, 2020

Nota: Dados abr/20, em relação ao mesmo período do ano anterior.