

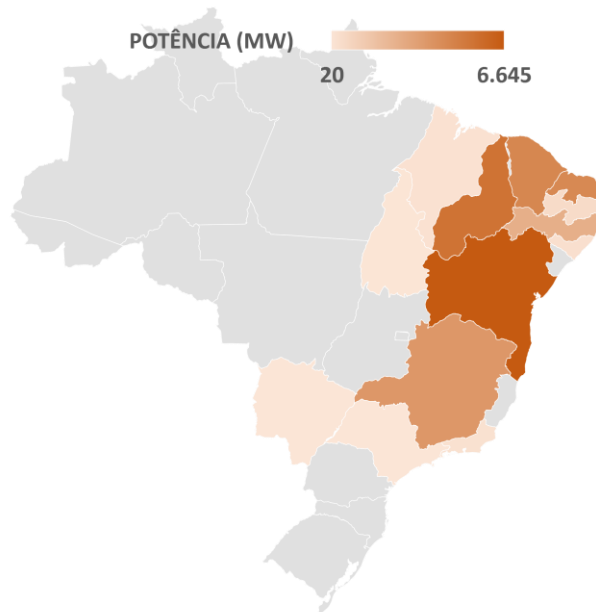


Cadastramento Leilão A-4

Destaque

Líder nacional com **23,2%** da potência cadastrada para o leilão A-4/2020

UF	QTD DE PROJETOS	POTÊNCIA (MW)
BA	200	6.645
PI	160	5.465
RN	120	4.416
CE	107	4.518
MG	100	3.722
PE	69	2.606
PB	16	474
AL	9	300
Outros	3	253
RJ	7	228
TO	3	40
Total	794	28.667



Fonte: CCEE/SDE, FEV. 2020



Capacidade e número de parques comercializados no Mercado Livre

14 Parques em andamento

=

657 MW em potência instalada

Fonte: ANEEL, FEV. 2020

POTENCIAL DE GERAÇÃO BAHIA

1.300 GW de potência instalável em 57,8% do território baiano.

Variando entre faixas de irradiação anual de **1.800 kWh/m²** e **2.200 kWh/m²**

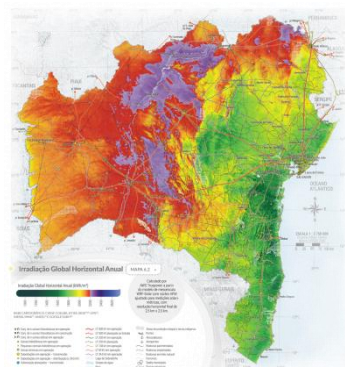
GERAÇÃO DISTRIBUÍDA

177 MW de potência instalável

O sol na Bahia



Níveis de radiação solar maiores que 6 kWh/m²dia



Fonte: Atlas Solar 2018



PANORAMA DA BAHIA (GERAÇÃO CENTRALIZADA)



SECRETARIA DE DESENVOLVIMENTO ECONÔMICO

29

PARQUES FOTOVOLTAICOS EM OPERAÇÃO

777 MW

DE CAPACIDADE INSTALADA

+ de 3

MILHÕES DE MÓDULOS FOTOVOLTAICOS

Fonte: ANEEL, FEV, 2020

30,8%



Média de fator de capacidade* (dez/2019)

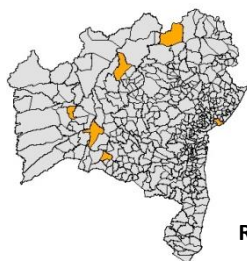
Geração de **170 GWh/mês.**

Capacidade para abastecer cerca de **1,4 milhão** de residências.

Beneficia cerca de **4,2 milhões** de habitantes.

* Aproveitamento do vento para geração de energia.

Fonte: CCEE/SDE, DEZ, 2019



7* municípios beneficiados

R\$ 3,8 BILHÕES JÁ FORAM INVESTIDOS

Fonte: ANEEL, FEV, 2020

* Tabocas do Brejo Velho, Bom Jesus da Lapa, Juazeiro, Salvador, Guanambi, Barreiras e Itaguaçu da Bahia

36,5%

foi o maior fator de capacidade registrado no mês. VERDE VALE III- EDENA

Fonte: CCEE/SDE, DEZ, 2019



USINAS EM CONSTRUÇÃO

14 Parques em construção não iniciada

R\$ 2,8 Bilhões em investimentos previstos

Fonte: ANEEL, FEV, 2020



GERAÇÃO DE EMPREGOS



Foram gerados mais de **10.099** empregos diretos na fase de construção dos parques que já estão em operação

30 empregos por MW

* Em toda cadeia produtiva



Previsão de geração de mais de **8.540** empregos diretos na fase de construção para os parques que estão em construção e construção não iniciada



43% são empregos diretos na fase de construção dos parques

Fonte: ABSOLAR/SDE NOV, 2019