

# INFORME DE CONJUNTURA

## Boletim Focus

Banco Central do Brasil

Expectativas 2020

PIB

= 2,31 %

Estável na última semana

IPCA

▼ 3,47 %

Em queda nas últimas 4 semanas

SELIC

▼ 4,25 %

Em queda na última semana

Taxa de Câmbio  
(R\$/US\$)

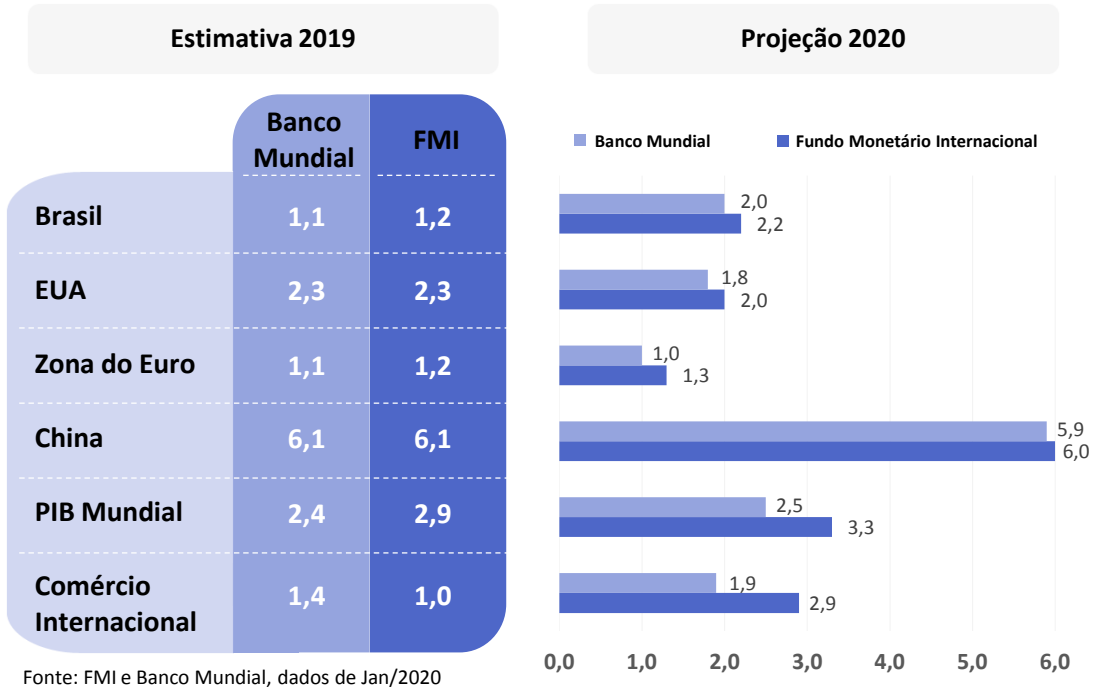
▲ 4,10

Em alta nas últimas 2 semanas

Fonte: BACEN, 24 jan. 2020

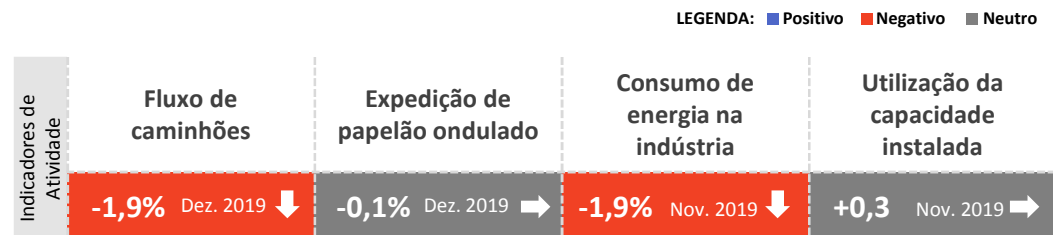
## PIB mundial: FMI e Banco Mundial apontam melhora gradual da economia em 2020

Estimativa para o Brasil assinala crescimento de 1,1% em 2019 e projeta crescimento acima de 2% em 2020. Resultado segue inferior ao esperado para o PIB mundial que, apesar do cenário de incertezas, deve crescer acima de 2,5%, um pouco mais que em 2019.



## Indicadores Antecedentes de Atividade Econômica | Brasil

Os indicadores abaixo antecipam o comportamento de curto prazo da economia. Quando positivos/negativos apontam para maior/menor dinamismo da economia nos meses à frente.



Embora o quadro ainda mostre sinais contraditórios quanto ao desempenho futuro da economia brasileira, os índices de confiança sinalizam provável reversão de expectativas, com retomada do investimento e do consumo.




Fontes: ABCR, ABCO, EPE, CNI, FGV, 2020.

Nota: Variações em relação ao mês anterior.

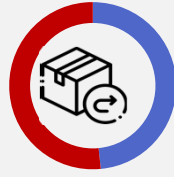
## Comércio Exterior 2018 - 2019 | Bahia

**27,2%** de aumento do saldo comercial em 2019



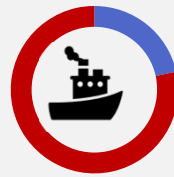
**3,6%**

Ficou estável a **participação** das exportações baianas no total nacional



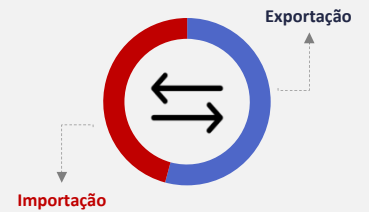
**48,5%**

Aumentou a **participação** das exportações da Bahia na região Nordeste. Em 2018 foi de 47,5%



**27,4%**

Caiu a **dependência** da China no total exportado pelo estado. Em 2018 foi de 33,1%



Importação

Exportação

**US\$ 16,9 bilhões**

**Fluxo de comércio** 12% menor que em 2018, puxado pela queda nas importações. As exportações também recuaram

Fonte: COMEX/MIDC, 2020.

## Investimentos 2019 | Bahia

### Privado

Implantados (2019)



**R\$ 4,5 bilhões** Volume investido

**4.600** Empregos gerados

Em Implantação (2020-2021)



**R\$ 18,0 bilhões** Investimento previsto

**27.868** Empregos previstos

Fontes: SDE, SEPLAN, 2020.

### Público

O Governo da Bahia é o **2º** que mais investe no país, em termos absolutos

**R\$ 2,23 bilhões** em 2019



Transporte **20,4%**

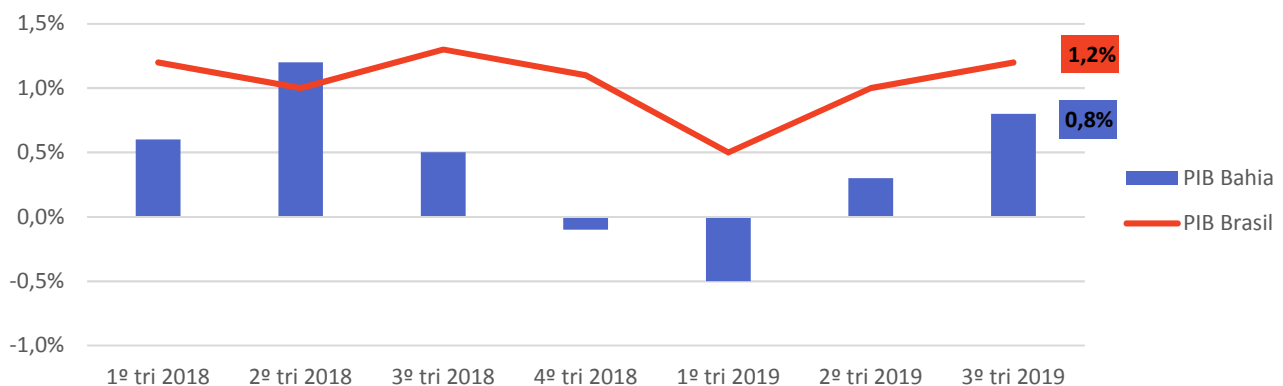
Urbanismo **18,4%**

Saúde **16,2%**

## Indicadores Macroeconômicos

Até o **3º trimestre de 2019**, o PIB nacional acumulou crescimento de **1,0%**. Na Bahia, o desempenho positivo nos últimos dois trimestres ajudou o estado a acumular alta de **0,7%**.

Variação do PIB por trimestre



Fonte: SEI, 2019.

Nota: Variações em relação ao mesmo trimestre do ano anterior.

