



### Panorama do Setor Mineral

A economia mundial apresentou um cenário de acomodação em julho, a despeito das muitas razões que tumultuaram o ambiente mundial, a exemplo das conseqüências do Brexit, dos conflitos geopolíticos, dos fluxos de refugiados, do terrorismo e da tentativa de golpe de estado na Turquia.

Assim, a atividade econômica manteve uma recuperação moderada nos EUA, expansão também moderada na área do Euro e o Japão com economia melhorando o dinamismo, embora a demanda doméstica tenha estado fraca e a inflação em queda. A economia da China manteve-se estável, pressionada pela demanda doméstica e externa fraca, excesso de capacidade industrial e investimento privado fraco.

Ratificando a acomodação do cenário econômico mundial, os ministros de finanças e presidentes de bancos centrais do Grupo dos Vinte (G20) divulgaram na declaração final da reunião ocorrida em julho, que os “países do grupo estão tranquilos para enfrentar as possíveis conseqüências econômicas e financeiras que poderão advir”, diante do quadro mundial.

Enquanto isto, o Fundo Monetário Internacional (FMI) divulgou em seu World Economic Outlook, previsão de redução do crescimento da economia mundial em 2016 em 0,1 ponto percentual, ante a previsão de abril. Entretanto, mostrou-se otimista em relação ao Brasil, com expectativa agora de que economia brasileira “encolha 3,3% em 2016 – ante uma queda de 3,8% estimada em abril”, prevendo que em 2017 o país volte a crescer economicamente.

Ainda segundo o World Economic Outlook, há a expectativa de recuperação dos preços das commodities, apesar de ressaltar que as cotações devem permanecer baixas.

Ratificando a previsão do FMI, as commodities minerais negociadas na LME tiveram bom comportamento no mês, quando o preço do chumbo cresceu 7,06%, valendo US\$ 1.835/t.; o alumínio a US\$ 1.630/t, aumentou 2,36%; o estanho US\$ 17.833/t, crescimento de 4,99%; o zinco US\$ 2.185/t, variando 8,00%; o cobre fechou o mês com boa recuperação (4,86%), sendo cotado a US\$ 4.856/t.

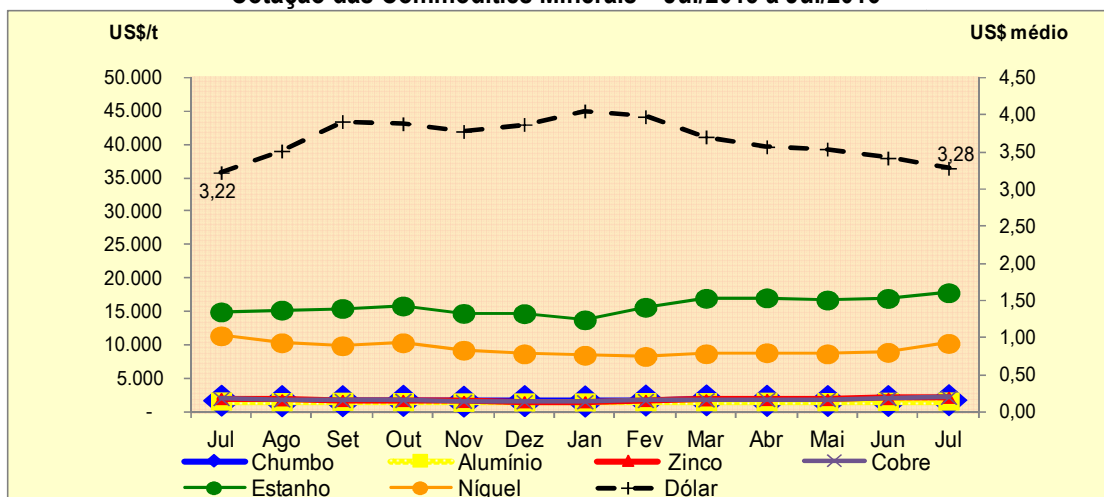
Entre as commodities negociadas o níquel teve a expressiva alta de 14,99% atingindo US\$10.252/t. No mês em tela, o ferro apresentou aumento de 10,3%, com uma cotação média de US\$ 55,49/t. O ouro apresentou preço 4,8% maior que em junho, sendo cotado a US\$ 1.337,34 a onça troy. No acumulado (janeiro a julho), o ouro teve a excepcional valorização de 25,14%, refletindo incertezas dos investidores sobre o comportamento das principais economias mundiais em 2016.

Para a mineração baiana o mês foi marcado pela retomada nos trabalhos na mina de ouro da Yamana Gold, situada no município de Santa Luz, que estava paralisada há dois anos. Novos estudos comprovaram a viabilidade do empreendimento que detém reservas prováveis de 26,7 milhões de toneladas de minério com um teor de 1,42 gramas por tonelada. A Yamana prevê investimentos de US\$ 84,2 milhões nos próximos 24 meses para explorar as potenciais reservas.

Ampliando seu mercado, a Vanádio Maracás assinou memorando de entendimento para a venda de pentóxido de vanádio, com a fabricante norte-americana de baterias à base de vanádio, Vionx Energy.

Ainda no mês, foi negociada a área de produção de talco da Magnesita Refratários, no valor de US\$ 55 milhões, para a IMI Fabi Talc Company. A IMI Fabi é um dos principais líderes mundiais na produção de talco, sediada na Itália com minas e fábricas ao redor do mundo.

Cotação das Commodities Mineraias – Jul/2015 a Jul/2016





# SUMÁRIO MINERAL DA BAHIA

## JULHO/2016

INFORMATIVO MENSAL DE MINERAÇÃO - ANO 5 - Nº07

Fonte: LME

Elaboração: SDE

### Direitos Minerários

Direitos Minerário	Jul/2016	Acumulado 2016
Requerimentos de Pesquisa	361	1.548
Requerimento de Lavra Garimpeira	6	29
Requerimentos de Licenciamentos e Registros	21	149
Requerimentos de Lavra Protocolados	9	66
Alvarás de Pesquisa	180	1.272
Guias de Utilização	2	51
Relatórios de Pesquisa Aprovados	11	89
Portarias de Lavra	-	18
Licenciamentos e Registros Outorgados	3	73

Fonte: DNPM

Elaboração: SDE

### Licenças Ambientais

Licenças Ambientais	Jul16	Acumulado 2016
Autorização Ambiental e Autorização de Supressão de Vegetação	2	13
Licença de Instalação	1	1
Licença de Operação + renovação de Licença de Operação	3	15
Licença Prévia	1	2
Licença Unificada + renovação de Licença Unificada	1	11
Outras (Licenças de Regularização+ Licença de Alteração)	1	3
<b>TOTAL</b>	<b>9</b>	<b>45</b>

Fonte: DOE/INEMA

Elaboração: SDE

### Produção Mineral Baiana Comercializada - PMBC

jun/16	jul/16	Variação(%)
186.735.026	185.277.603	-0,78
<b>PMBC ACUMULADA</b>		
Jan a Jul 2015	Jan a Jul 2016	Variação(%)
1.451.134.863	1.355.238.457	-6,60

Fonte: DNPM

Elaboração: SDE

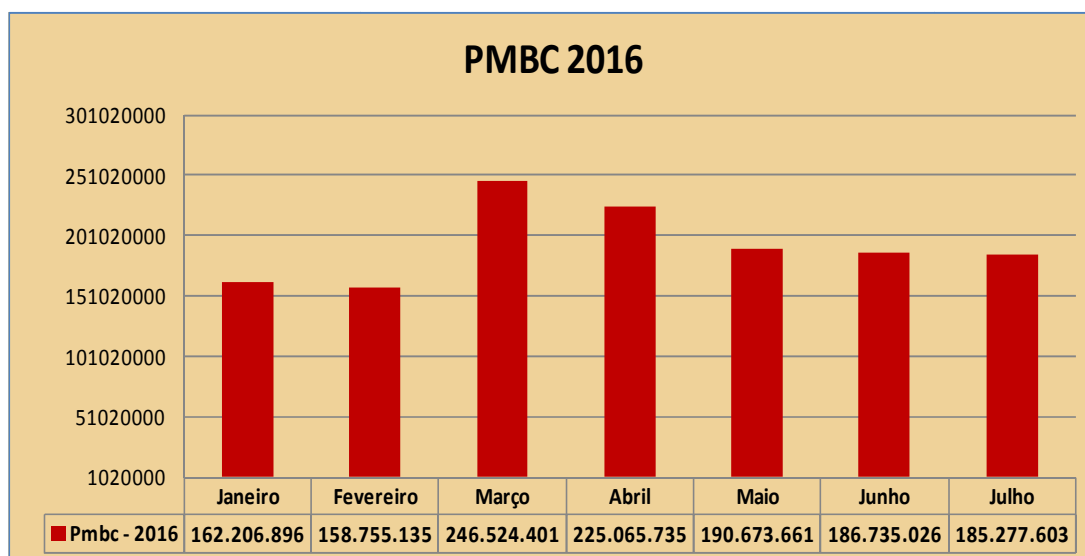
### Compensação Financeira pela Exploração Mineral

jun/16	jul/16	Variação(%)
2.995.760	2.791.881	-6,81%
<b>CFEM ACUMULADA</b>		
Jan a Jul 2015	Jan a Jul 2016	Variação(%)
24.092.060	21.324.126	-11,49%

Fonte: DNPM

Elaboração: SDE

### PMBC (R\$) Janeiro a Julho 2016



Fonte: DNPM – Dados Preliminares sujeitos à modificação

Elaboração: SDE

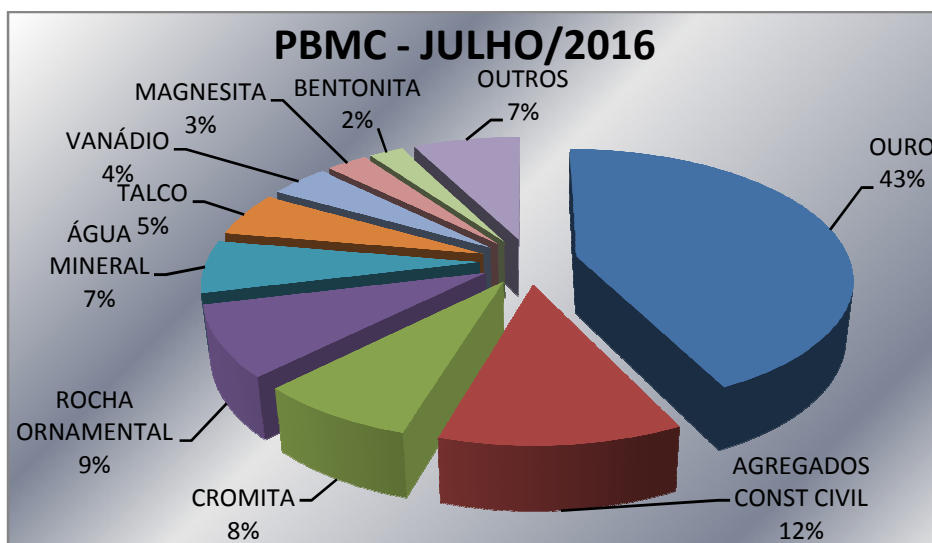


# SUMÁRIO MINERAL DA BAHIA

JULHO/2016

INFORMATIVO MENSAL DE MINERAÇÃO - ANO 5 - Nº07

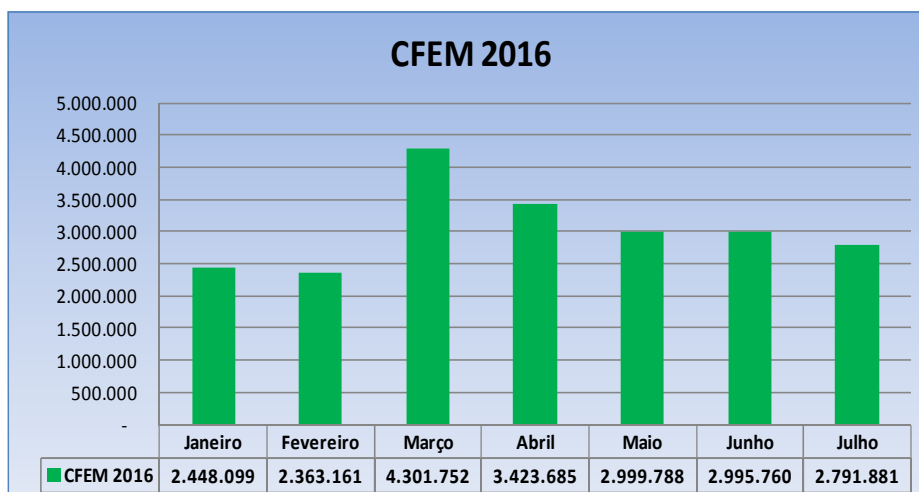
## Principais Bens Minerais Extraídos em Julho/2016



Fonte: DNPM – Dados Preliminares sujeitos à modificação

Elaboração: SDE

## Arrecadação de Compensação Financeira pela Exploração Mineral (CFEM) – Jan a Jul/2016



Fonte: DNPM – Dados Preliminares sujeitos à modificação

Elaboração: SDE

## Imposto Sobre Circulação de Mercadorias (ICMS) arrecadado pela atividade mineral

Junho 2016 (R\$)	Julho 2016 (R\$)	Varição%
5.527.915	5.481.652	-0,84%
ICMS ACUMULADO		
Jan a Jul 2015 (R\$)	Jan a Jul2016 (R\$)	Varição(%)
63.396.759	38.373.947	-39,47%

Fonte: DNPM (ICMS devido conforme declaração das mineradoras)

Elaboração: SDE

## Royalties Arrecadados para o Estado – Lei 9.821/2004

GOVERNO	ROYALTY	JULHO 2016 (R\$)	ACUMULADO 2016 (R\$)	ACUMULADO 2015(R\$)
ESTADO	PETRÓLEO - (Crédito de 27/07/2016 Competência: maio/16)	18.324.059	112.584.313	98.703.070
	ÁGUA	2.416.132	16.635.931	17.382.186
	CFEM	642.133	4.904.549	5.541.174
<b>TOTAL</b>		<b>21.382.324</b>	<b>134.124.793</b>	<b>121.626.430</b>

Fonte: ANP/ANEEL/DNPM

Elaboração: SDE

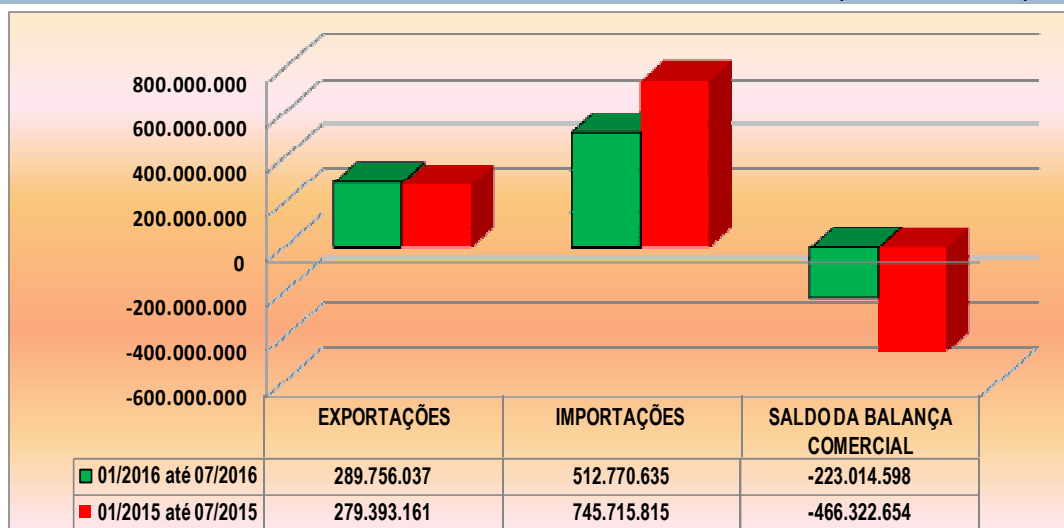


# SUMÁRIO MINERAL DA BAHIA

## JULHO/2016

INFORMATIVO MENSAL DE MINERAÇÃO - ANO 5 - Nº07

### Bahia - Comércio Exterior de Bens Minerais - Jan a Jul 2016 x2015 (valores em US\$)



Fonte: MDIC/SECEX- ALICE

Elaboração: SDE

### Bahia- Principais Bens Minerais Exportados e seus Destinos - Julho/2016 (valores em US\$)

Bem mineral	Valor (US\$)	Destino
Ouro	13.656.821	Canadá, Suíça
Outros Metais Preciosos	7.216.420	Belgica, Alemanha
Vanádio	5.439.118	Coreia do Sul, Índia, Países Baixos(Holanda), Japão, Estados Unidos
Magnesita	4.795.175	Taiwan, Austria, Argentina, Equador, Japão Colômbia, Estados Unidos, Turquia, Uruguai, México, Bolívia
Rocha Ornamental	1.292.362	China, Itália, Alemanha, Índia, Vietinã, Estados Unidos, Portugal
Talco	396.019	Argentina, Colômbia, Peru, Uruguai, México, Paraguai, Venezuela
Quartzo	119.592	Espanha, China, Portugal
Grafita	40.230	Japão
Pedras Preciosas	20.850	China, Estados Unidos
<b>Total Geral</b>	<b>32.976.587</b>	

### Bahia – Principais Bens Minerais Importados e suas Origens - Julho/2016 (valores em US\$)

Bem mineral	Valor (US\$)	Origem
Cobre	148.692.232	Chile, Peru
Fosfatos	5.228.213	Egito, Peru
Enxofre	122.348	Itália, Índia
Boratos	107.732	Argentina, Chile
Rocha Ornamental	24.129	Espanha
Caulim	16.696	Estados Unidos
Talco	10.097	Israel
Grafita	5.508	Alemanha
Outros	996	China, Estados Unidos
<b>Total Geral</b>	<b>154.207.951</b>	

Fonte: MDIC/SECEX- ALICE

Elaboração: SDE

Governo do Estado da Bahia: Rui Costa  
 Secretaria de Desenvolvimento Econômico - SDE: Jorge Fontes Hereda  
 Superintendência de Estudos Projetos e Planos: Reinaldo Dantas Sampaio  
 Diretoria de Articulação Estratégica e Recursos Naturais – Jean Esdras da Silva Freitas  
 Coordenação de Mineração e Recursos Naturais: Ana Cristina Franco Magalhães  
 Equipe Técnica: Ana Cristina Franco Magalhães, Débora Teles Coelho, Wilton Pinto de Carvalho.  
 Apoio: Rose Vânia Bispo dos Santos, Terezinha Vasconcelos Maia