



Panorama do Setor Mineral

Em janeiro o cenário internacional foi marcado especialmente pela divulgação de relatório do FMI, que aponta um recuo na expansão da economia global, antes previsto em 3,6 para 3,4% em 2016.

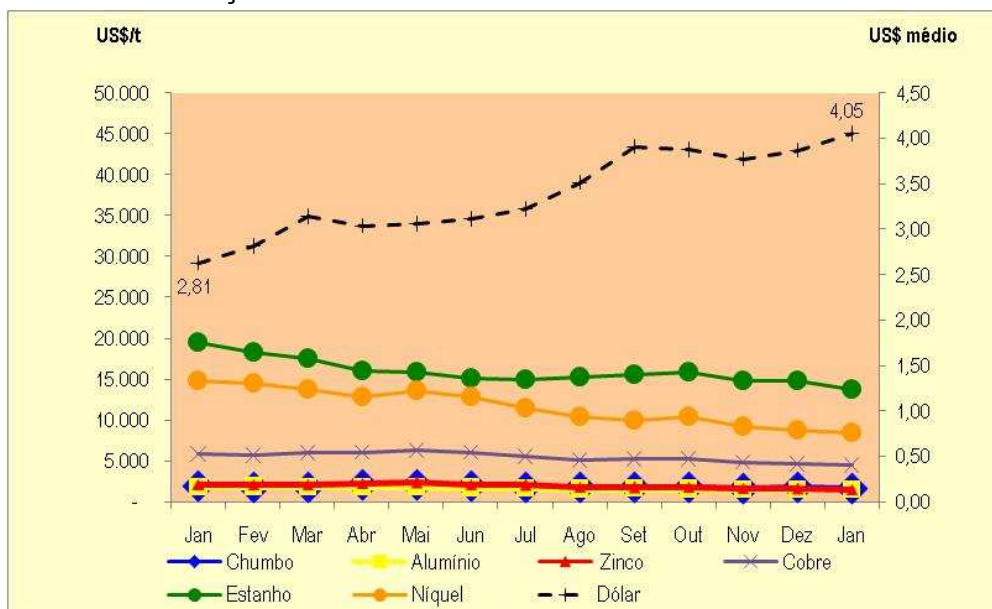
O Fundo destaca que o Brasil e a China serão os principais responsáveis pela queda nas projeções de crescimento mundial. O Brasil pela piora na perspectiva de queda da economia em 2016 de -1% para -3,5%, devendo registrar estagnação econômica (crescimento zero) em 2017, a China pela desaceleração da sua economia, segunda maior do mundo, citando ainda a previsão de baixa nos preços do ferro, ouro, petróleo e das commodities em geral. O preço do minério de ferro continuou muito baixo, porém fechou o mês com discreta recuperação em relação ao mês anterior. Assim, no final de janeiro foi cotado a US\$ 41,13, com acréscimo de apenas 1% em relação à média de preço registrado a dezembro/15 (US\$ 39,38).

Já o ouro findou o mês com acréscimo de 2,55% atingindo 1.095,66 contra a cotação de 1.068,62 de dezembro/2015.

No mês em pauta as cotações das principais commodities minerais continuaram em baixa, tendo a LME (Bolsa de Londres) registrado decréscimo médio de 4,21% em relação a dezembro, havendo queda para os seis principais bens minerais com preço médio por tonelada de US\$ 4.463 para o cobre; o zinco com US\$ 1.512; alumínio US\$ 1.479; chumbo US\$ 1.647; níquel US\$ 8.483 e o estanho US\$ 13.777.

As commodities minerais produzidas na Bahia, cobre e níquel foram afetadas pelo decréscimo de preços, registrando-se redução de 3,59% e 2,40% respectivamente em relação a dezembro.

Cotação das Commodities Minerais – Jan/2015 a Jan/2016



Fonte: LME

Elaboração: SDE

Direitos Minerários

Direitos Minerário	Jan/2016
Requerimentos de Pesquisa	140
Requerimento de Lavra Garimpeira	1
Requerimentos de Licenciamentos e Registros	16
Requerimentos de Lavra Protocolados	3
Alvarás de Pesquisa	131
Guias de Utilização	2
Relatórios de Pesquisa Aprovados	-
Portarias de Lavra	2
Licenciamentos e Registros Outorgados	5

Fonte: DNPM

Elaboração: SDE



SUMÁRIO MINERAL DA BAHIA

JANEIRO/2016

INFORMATIVO MENSAL DE MINERAÇÃO - ANO 5 - Nº01 - WWW.SDE.BA.GOV.BR

Licenças Ambientais

Licenças Ambientais	Jan/16
Autorização Ambiental e Autorização de Supressão de Vegetação)	-
Licença de Instalação	-
Licença de Implantação	-
Licença de Operação + renovação de Licença de Operação	-
Licença Prévia	-
Licença Unificada + renovação de Licença Unificada	2
Outras (Licenças de Regularização+ Licença de Alteração)	-
TOTAL	2

Fonte: DOE/INEMA

Elaboração: SDE

Produção Mineral Baiana Comercializada - PMBC

PMBC		
Dezembro/2015	Janeiro/2016	Variação(%)
205.750.559	162.206.896	-21,2%

Fonte: DNPM

Elaboração: SDE

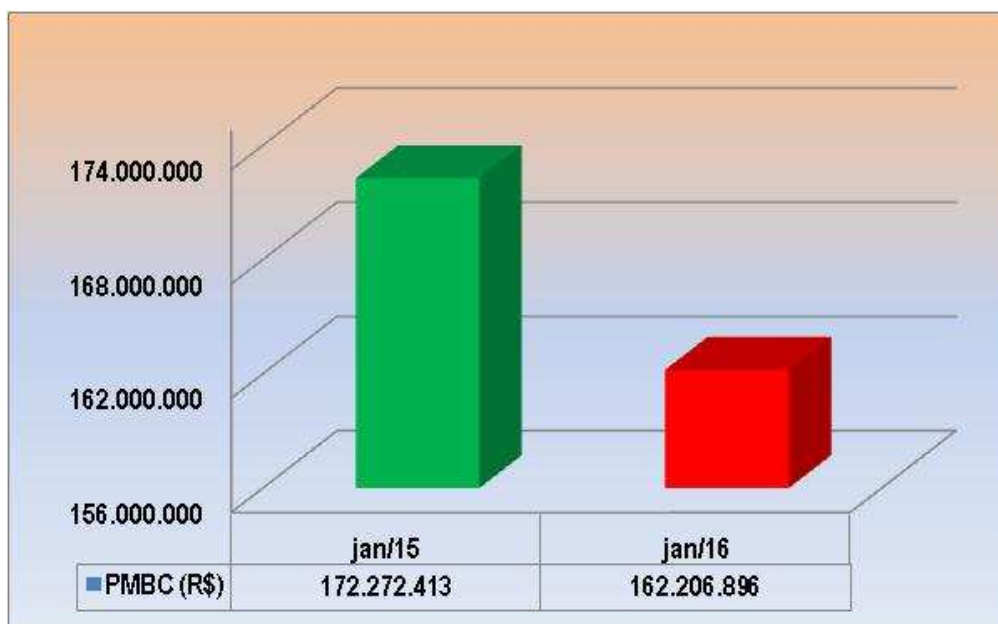
Compensação Financeira pela Exploração Mineral - CFEM

CFEM		
Dezembro/2015	Janeiro/2016	Variação%
3.220.928	2.448.099	-24,0%

Fonte: DNPM

Elaboração: SDE

PMBC Jan 2015 x 2016



Fonte: DNPM – Dados Preliminares sujeitos à modificação

Elaboração: SDE

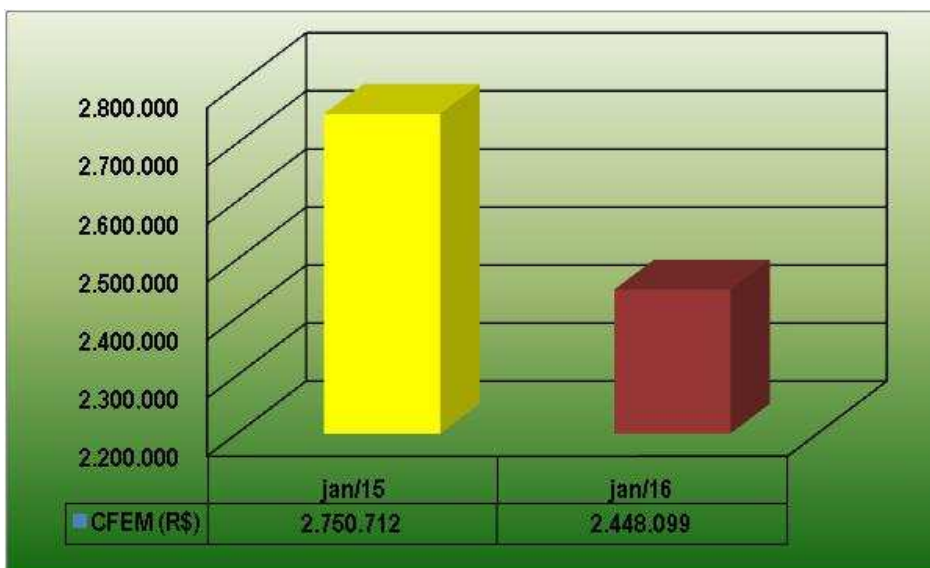


SUMÁRIO MINERAL DA BAHIA

JANEIRO/2016

INFORMATIVO MENSAL DE MINERAÇÃO - ANO 5 - Nº01 - WWW.SDE.BA.GOV.BR

CFEM Jan 2015 x2016



Fonte: DNPM – Dados Preliminares sujeitos à modificação

Elaboração: SDE

Royalties Destinados ao Estado – Lei 9.821/2004

Governo	Royalty	Janeiro/2016 (R\$)
Estadual	Petróleo (crédito para o estado jan/2016; competência nov/2015)	12.109.185
	Água	2.234.590
	CFEM	563.063
TOTAL		14.906.838

Fonte: ANP/ANEEL/DNPM

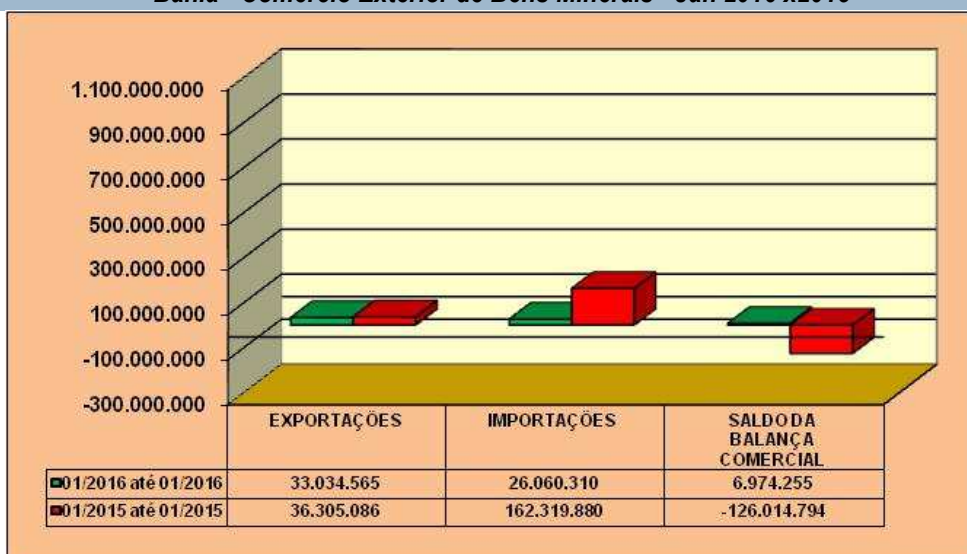
Elaboração: SDE

Imposto Sobre Circulação de Mercadorias - ICMS

Dezembro/2015	Janeiro/2016	Varição%
9.362.383	5.127.048	-45,24%

Fonte: DNPM (ICMS devido conforme declaração das mineradoras) / Elaboração: SDE

Bahia - Comércio Exterior de Bens Minerais - Jan 2016 x2015



Fonte: MDIC/SECEX- ALICE

Elaboração: SDE



SUMÁRIO MINERAL DA BAHIA

JANEIRO/2016

INFORMATIVO MENSAL DE MINERAÇÃO - ANO 5 - Nº01 - WWW.SDE.BA.GOV.BR

Bahia- Principais Bens Minerais Exportados e seus Destino (em US\$)

Bem Mineral	Janeiro 2016 - US\$	Destino
Ouro	22.167.047	Canadá, Hong Kong, Suíça
Outros Metais Preciosos	7.845.384	Bélgica
Vanádio	1.422.224	Canadá, Coreia do Sul, Países Baixos (Holanda)
Talco	624.690	Argentina, Colômbia, Guatemala, México, Holanda, Peru, Uruguai
Magnesita	497.821	Argentina, Colômbia, Costa Rica, Chile, Estados Unidos, Peru, Uruguai
Rochas Ornamentais	327.364	Alemanha, Angola, China, Estados Unidos, Itália, Polônia, Taiwan (Formosa)
Quartzo	98.952	China, Espanha
Pedras Preciosas	28.340	China, Estados Unidos, Índia
Grafita	22.743	Alemanha, Argentina
Total	33.034.565	

Fonte: MDIC/SECEX- ALICE

Elaboração: SDE

Bahia – Principais Bens Minerais Importados e suas Origens (em US\$)

Bem Mineral	Janeiro 2016 - US\$	Destino
Prata	7.670.041	Estados Unidos, França, Alemanha, Peru, México, Bélgica, Bolívia, Espanha, França, Itália
Sulfetos de minérios de zinco	6.487.141	Peru
Paládio	4.800.140	Rússia, África do Sul, Bélgica, Estados Unidos, Reino Unido.
Fosfatos	2.592.667	Marrocos
Manganês	1.373.682	África do Sul
Molibdênio	1.327.423	Chile, Holanda (Países Baixos)
Cromita	588.507	África do Sul
Titânio	360.547	África do Sul, China, Ucrânia, Austrália
Bauxita	183.321	China, Hong Kong
Pedras Preciosas	169.698	Estados Unidos, Austrália, Marrocos, Uruguai, Ruanda, Índia, Áustria, França, Hong Kong
Ouro	160.654	Alemanha, Coreia do Sul, Cingapura, Estados Unidos, Itália
Outros Metais Preciosos	129.137	França, Coreia do Sul, Áustria, China, Alemanha, Hong Kong
Enxofre	117.404	Índia, Alemanha, Itália
Boratos	61.458	Bolívia, Argentina
Magnésia	13.271	Itália
Grafita	10.748	África do Sul, Alemanha, Espanha
Talco	6.657	Reino Unido
Gesso	5.947	Espanha
Ferro	1.867	Holanda (Países Baixos), Japão, Áustria
Total geral	26.060.310	

Fonte: MDIC/SECEX- ALICE

Elaboração: SDE

Governo do Estado da Bahia: Rui Costa
Secretaria de Desenvolvimento Econômico - SDE: Jorge Fontes Hereda

Superintendência de Estudos Projetos e Planos: Reinaldo Dantas Sampaio
Diretoria de Políticas Públicas e Recursos Minerais – Jean Esdras da Silva Freitas
Coordenação de Mineração e Recursos Naturais: Ana Cristina Franco Magalhães
Coordenação de Desenvolvimento e Economia Mineral - CODEM: Wilton Pinto de Carvalho
Equipe Técnica: Ana Cristina Franco Magalhães, Débora Teles Coelho, Graça Maria Campos Almeida, Wilton Pinto de Carvalho.
Apoio: Rose Vânia Bispo dos Santos, Terezinha Vasconcelos Maia