



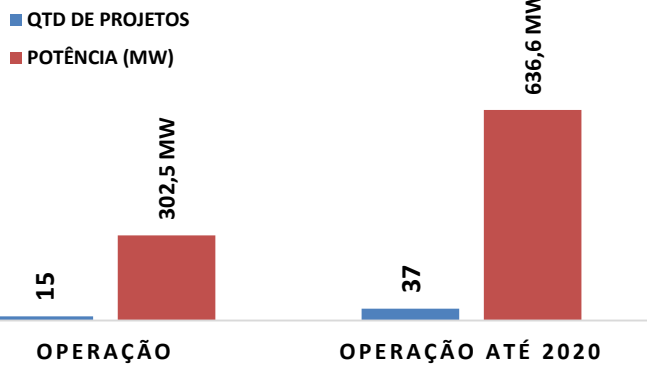
Capacidade e número de parques comercializados nos leilões

Líder nacional com **30,58%** da comercialização de parques nos leilões de energia da ANEEL

Capacidade e número de parques comercializados no Mercado Livre

UF	PARQUES	POTÊNCIA (MW)
BA	215	5.379,1
RN	184	4.944,0
RS	85	1.810,9
CE	81	1.936,5
PI	69	1.948,2
PE	35	975,7
MA	21	594,2
PB	12	371,4
SE	1	30,0
Total	703	17.990,0

Fonte: CCEE



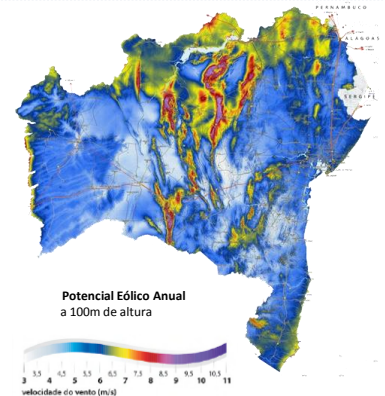
Crescimento de **2x** da capacidade instalada até 2020.

Fonte: ANEEL, MAR, 2019

A Bahia possui os melhores ventos do país → Unidirecional Constante Estável

POTENCIAL DE GERAÇÃO

- ✓ 100M – 70.000 MW
- ✓ 150M – 195.000 MW
- ✓ 1.5x a matriz elétrica brasileira
- ✓ 170 GW para parques híbridos (eólica e solar)



Geração de empregos

15 empregos por MW

* Em toda cadeia produtiva

50% são empregos diretos na fase de construção dos parques



Foram gerados mais de **40.000** empregos diretos na fase de construção dos parques que já estão em operação



Previsão de geração de **27.600** empregos diretos e indiretos para os parques que estão em construção e construção não iniciada

Fonte: Atlas Eólico 2013

Fonte: ABEEÓLICA

O TAMANHO DA INDÚSTRIA DE PARQUES EÓLICOS NA BAHIA



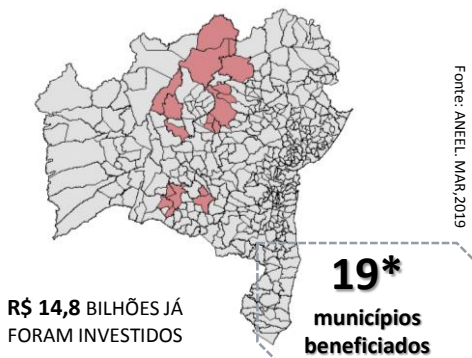
Indústria em Operação

3.730MW DE CAPACIDADE INSTALADA

147 PARQUES EÓLICOS EM OPERAÇÃO

MAIS DE **1.200** AEROGERADORES EM OPERAÇÕES

73,9% Foi o fator de capacidade da usina Ventos de Santo Abraão em Morro do Chapéu (Enel Green Power) Fonte: CCEE. JAN,2019



* Sento Sé, Caetitê, Morro do Chapéu, Campo Formoso, Gentio do Ouro, Igaporã, Guanambi, Pindaí, Mulungu do Morro, Brotas de Macaúbas, Várzea Nova, Cafarnaum, Sobradinho, Casa Nova, Brumado, Xique-Xique, Bonito, Ouroândia e Dom Basílio



Geração de **1.330** GWh/mês.



Capacidade para abastecer cerca de **11 milhões** de residências



Beneficia cerca de **33 milhões** de habitantes.

Fonte: CCEE/SDE. JAN,2019

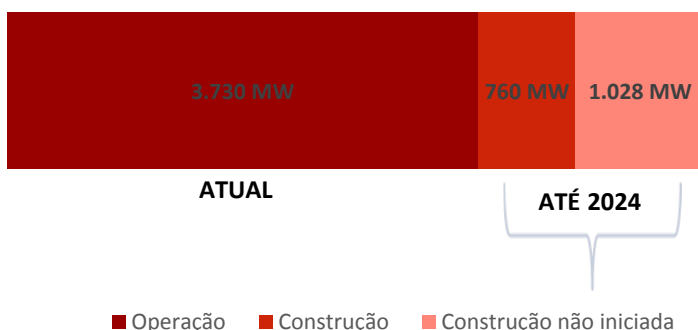


Indústria em Construção

47 Parques em construção

49 Parques em construção não iniciada

R\$ 7,7 bilhões em investimentos previstos



Fonte: ANEEL. MAR,2019

O tamanho da indústria de fabricantes de equipamentos na Bahia

Empresa	Investimento (R\$)	Emprego
GE/Alstom	128 Mi	144
Siemens/ Gamesa	400 Mi	192
Nordex/ Acciona	35 Mi	140
Torrebras	30 Mi	163
Torres Eólicas do Nordeste	86 Mi	462
Wobben	25 Mi	150

MUNICÍPIOS BENEFICIADOS

- Juazeiro
- Jacobina
- Camaçari
- Simões Filho

Fonte: SDE