



Panorama do Setor Mineral

Em novembro, a Organização para a Cooperação e Desenvolvimento Econômico - OCDE divulgou projeção para o crescimento da economia mundial, cujos números ratificam aqueles apresentados pelo FMI em seu "Panorama da Economia Mundial" divulgado no início do mês, prevendo um crescimento da economia mundial em 2017 de 3,6% e estimativa para 2018 de 3,7%. Entretanto, alerta que as expectativas e "sinais positivos" não são tão expressivos que possam chegar a 2019, quando a economia ao redor do mundo deverá desacelerar. A OCDE lembra ainda que, mesmo com o crescimento econômico, os rendimentos per capita ainda são inferiores aos registrados antes de 2008, quando a crise se iniciou

No mês em pauta a economia global continuou aquecida, motivada pelo desempenho das maiores economias do mundo, cujos efeitos estão reverberando em todo planeta.

Os EUA, em novembro, continuaram com as condições domésticas sólidas, inflação baixa, mercado de trabalho e salários médios em alta, entretanto o índice de gerentes de compras composto do país (PMI, na sigla em inglês) que engloba o setor industrial e de serviços, caiu para 54,5 em novembro.

A economia da zona euro manteve um cenário favorável, alimentado pela demanda doméstica e setor externo, além de uma política monetária acomodatória e ganhos sólidos no mercado de trabalho, com PMI passando de 56 em outubro para 57,5 em novembro. O Japão seguiu em crescimento, liderado pelas exportações, economia doméstica estável e consumo privado fortalecido, com o PMI de novembro em 53,8, ante os 52,8 de outubro.

O Reino Unido continuou seu crescimento moderado, em virtude das incertezas de Brexit, entretanto seu setor de serviços tem demonstrado estar firme, demanda doméstica

sólida e a produção industrial em alta, tendo seu Índice de Gerentes de Compras - PMI (sigla em inglês) da indústria, avançado de 56,6 em outubro para 58,2 em novembro.

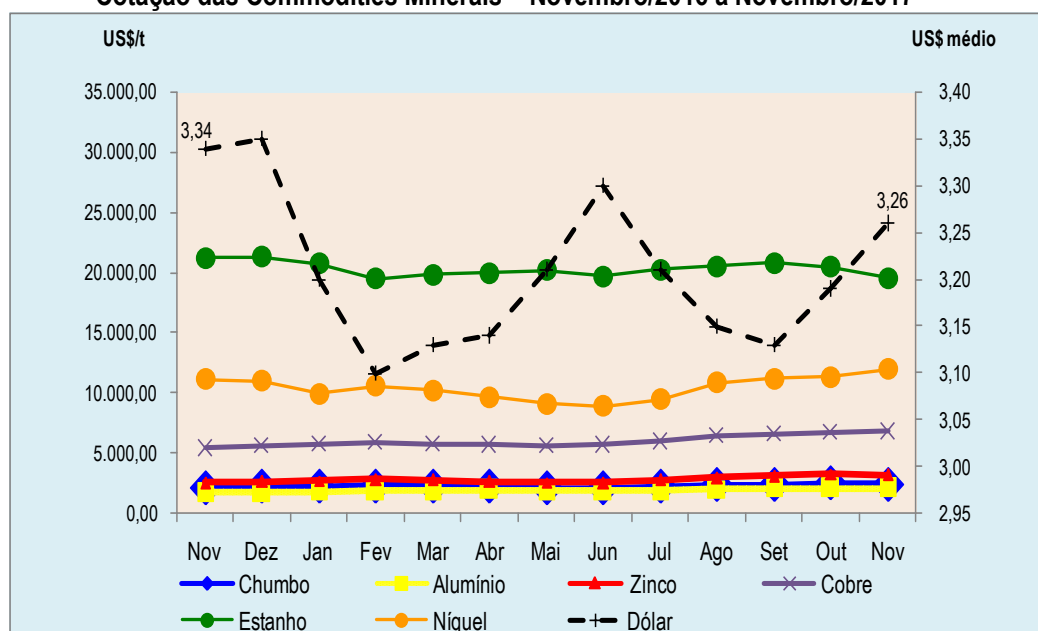
Entre os emergentes, a China acelerou em novembro, com PMI crescendo para 51,8 (51,6 em outubro), impulsionado por fortes gastos do governo em infraestrutura, um mercado imobiliário resiliente e força inesperada nas exportações.

Mesmo com a economia global aquecida, das commodities minerais negociadas na LME apenas o cobre e o níquel registraram crescimento nos seus preços. Assim, o cobre aumentou 0,41%, atingindo US\$ 6.846/t, e o níquel que cresceu 5,90% cotado a US\$ 11.993/t. Já o chumbo, zinco, alumínio e estanho caíram suas cotações. O chumbo diminuiu em 1,67%, sendo vendido a US\$ 2.464/t, o preço do zinco foi menor em 1,15% cotado a US\$ 3.236/t, o alumínio fechou o mês em menos 1,38% com preço de US\$ 2.101/t e o estanho despencando 4,37% cotado a US\$ 19.575/t.

Já o preço do ferro foi 1,19% maior, saindo de US\$ 61,08/t em outubro para US\$ 61,81/t em novembro, enquanto o ouro que teve cotação de US\$ 1.282,66 a onça-troy com mínima diferença de 0,01% em relação a outubro, quando custava US\$ 1.282,48.

Para a mineração brasileira as notícias mais importantes dizem respeito às aprovações no Congresso Nacional da Medida Provisória nº 789/2017, que alterou as alíquotas e a base de cálculo da Compensação Financeira pela Exploração de Recursos Minerais - CFEM e da Medida Provisória nº 791/2017, que criou a Agência Nacional de Mineração (ANM) e extinguiu o Departamento Nacional de Produção Mineral (DNPM).

Cotação das Commodities Minerais – Novembro/2016 a Novembro/2017



Fonte: LME

Elaboração: SDE



SUMÁRIO MINERAL DA BAHIA

Novembro/2017

INFORMATIVO MENSAL DE MINERAÇÃO - ANO 6 - Nº 11
- WWW.SDE.BA.GOV.BR

Direitos Minerários

Direitos Minerários	Nov/2017	Acumulado (jan a nov/2017)
Requerimentos de Pesquisa	86	1.833
Requerimento de Lavra Garimpeira	02	31
Requerimentos de Licenciamentos e Registros	28	230
Requerimentos de Lavra Protocolados	08	126
Alvarás de Pesquisa	73	1.598
Guias de Utilização	15	151
Relatórios de Pesquisa Aprovados	28	137
Portarias de Lavra	02	08
Licenciamentos e Registros Outorgados	01	124
Permissão de Lavra Garimpeira	00	07

Fonte: DOU – dados preliminares sujeitos a retificação

Elaboração: SDE

Licenças Ambientais

Licenças Ambientais	Nov/17	Acumulado (jan a nov/2017)
Autorização Ambiental e Autorização de Supressão de Vegetação	01	13
Licença de Instalação	00	04
Licença de Operação + Renovação de Licença de Operação	00	18
Licença Prévia	00	08
Licença Unificada + renovação de Licença Unificada	03	13
Outras (Licenças de Regularização + Licença de Alteração + Autorização de Recursos Hídricos para mineração)	02	06
TOTAL	06	62

Fonte: DOE/INEMA

Elaboração: SDE

Produção Mineral Baiana Comercializada - PMBC

Out/17	Nov/17	Variação(%)
250.979.471	250.342.305	-0,25%
PMBC ACUMULADA		
Jan a Nov 2016	Jan a Nov 2017	Variação(%)
2.007.093.358	2.320.105.520	15,60%

Fonte: DNPM

Elaboração: SDE

Compensação Financeira pela Exploração Mineral - CFEM

Out/17	Nov/17	Variação(%)
3.695.612	3.814.348	3,21%
CFEM ACUMULADA		
Jan a Nov 2016	Jan a Nov 2017	Variação(%)
30.778.292	35.382.135	14,96%

Fonte: DNPM

Elaboração: SDE

PMBC (em R\$) – Janeiro a Novembro 2017



Fonte: DNPM – Dados Preliminares sujeitos à modificação

Elaboração: SDE

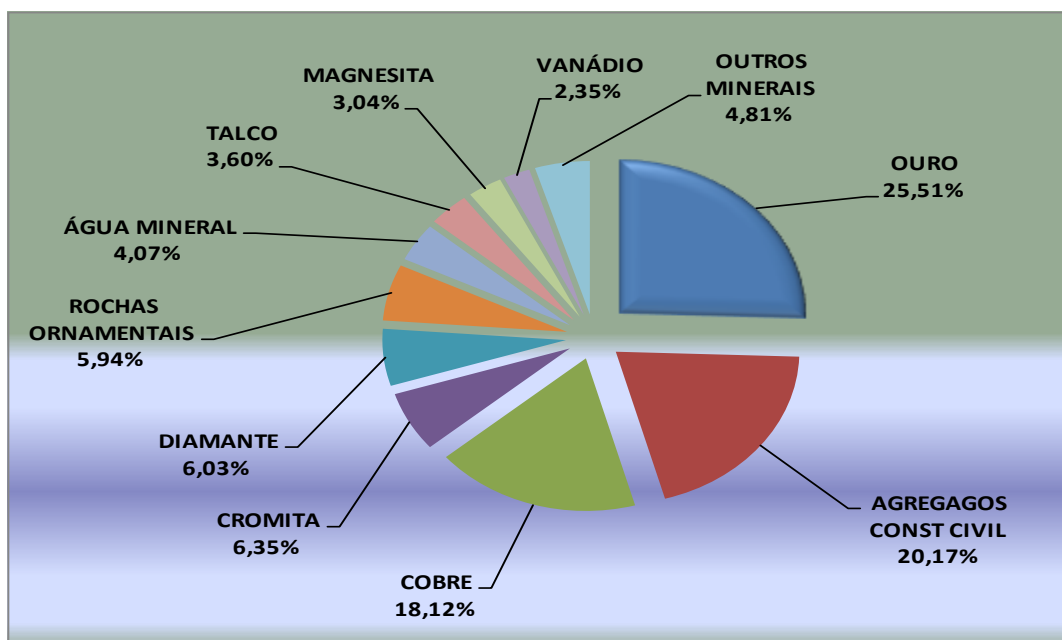


SUMÁRIO MINERAL DA BAHIA

Novembro/2017

INFORMATIVO MENSAL DE MINERAÇÃO - ANO 6 - Nº 11
WWW.SDE.BA.GOV.BR

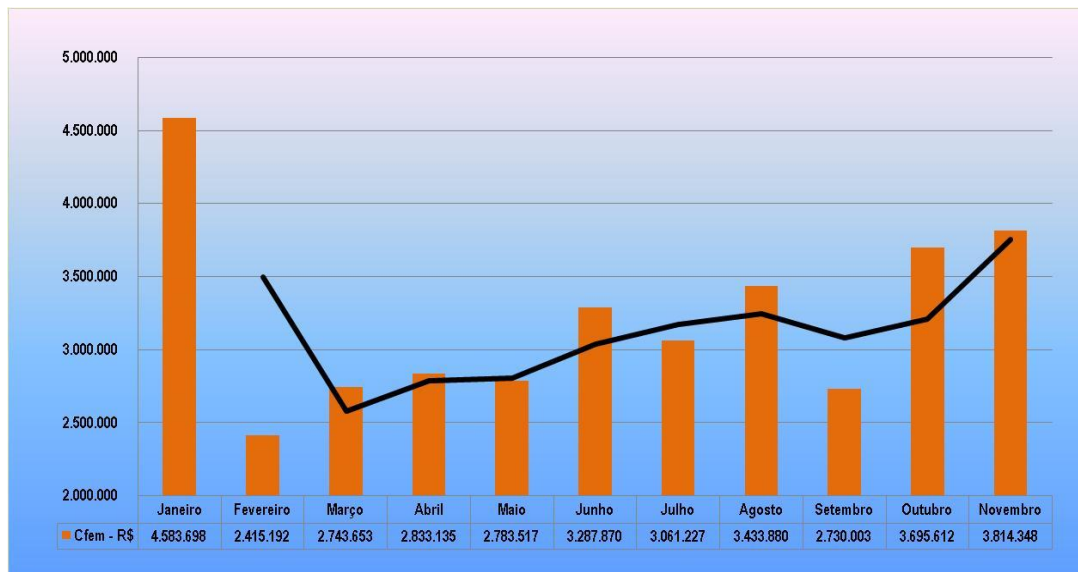
Principais Bens Minerais Comercializados em Novembro/2017



Fonte: DNPM – Dados Preliminares sujeitos à modificação

Elaboração: SDE

Arrecadação de Compensação Financeira pela Exploração Mineral (CFEM em R\$) – Jan a Nov/2017



Fonte: DNPM – Dados Preliminares sujeitos à modificação

Elaboração: SDE

Imposto Sobre Circulação de Mercadorias (ICMS) Devido pela Atividade Mineral (R\$)

Out/17	Nov/17	Varição(%)
9.977.465	9.376.466	-6,02%

Fonte: DNPM (ICMS devido conforme declaração das mineradoras)

Elaboração: SDE



SUMÁRIO MINERAL DA BAHIA

Novembro/2017

INFORMATIVO MENSAL DE MINERAÇÃO - ANO 6 - Nº 11
- WWW.SDE.BA.GOV.BR

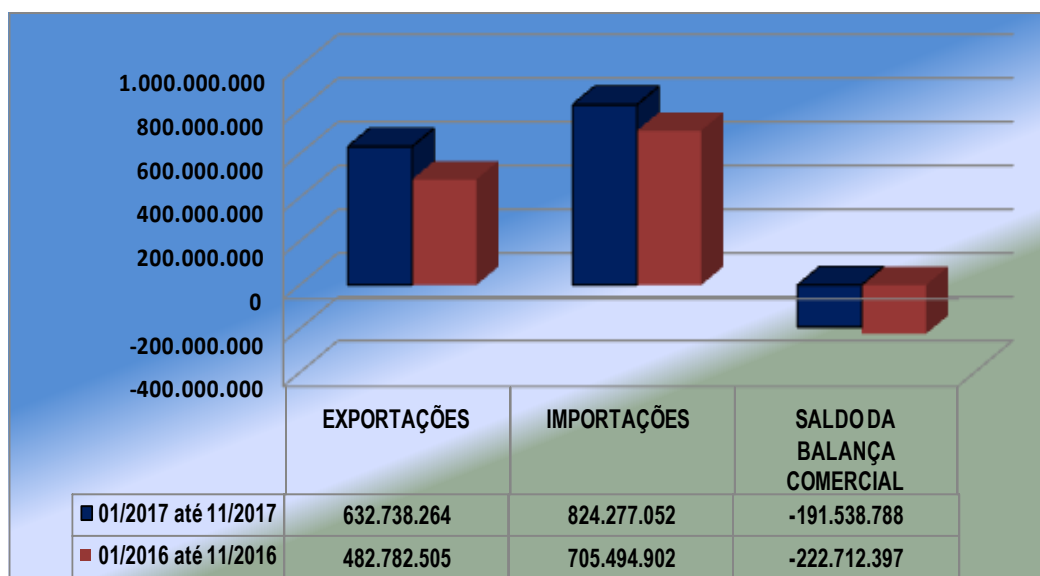
Royalties Arrecadados para o Estado – Lei 9.821/2004

Entidade	Royalty	Outubro/2017	Novembro/2017	Out /2017 x Nov /2017
Governo do Estado	Petróleo	12.041.209	12.378.500	2,8%
	Água	1.306.449	1.198.149	-8,3%
	CFEM	849.991	877.300	3,2%
Total Estado		14.197.649	14.453.949	1,8%
Municípios	Petróleo	19.342.135	20.598.453	6,5%
	Água	1.306.449	1.198.149	-8,3%
	CFEM	2.402.148	2.479.326	3,2%
Total Municípios		23.050.732	24.275.928	5,3%
TOTAL BAHIA		37.248.380	38.729.877	4,0%

Fonte: ANP/ANEEL/DNPM

Elaboração: SDE

Bahia - Comércio Exterior de Bens Minerai s – Novembro 2016 x Novembro 2017 (valores em US\$)



Fonte: MDIC/SECEX- ALICE

Elaboração: SDE

Bahia- Principais Bens Minerai s Exportados e seus Destinos - Novembro/2017 (valores em US\$)

Bem mineral	Valor (US\$)	Destino
Ouro	17.896.928	Suiça, Estados Unidos.
Vanádio	14.531.201	Canadá, Japão, Coreia do Sul, Países Baixos (Holanda), Estados Unidos.
Magnesita	8.110.765	Alemanha, Argentina, Turquia, Coreia do Sul, Países Baixos (Holanda), Chile, Colômbia, Estados Unidos, China, Japão, México Uruguai, Rússia, China, Tailândia, Reino Unido.
Outros Metais Preciosos	8.333.484	Bélgica
Diamante		Emirados Árabes Unidos
Rocha Ornamental	2.388.190	Estados Unidos, Polônia, Angola, Itália, China.
Talco	593.860	Argentina, Uruguai, Colômbia, Peru, Chile, Estados Unidos.
Pedras Preciosas	328.211	Índia.
Outros	5.424.250	Argentina, Estados Unidos, Tcheca Republica, Espanha, China, Hong Kong.
Total	57.606.889	

Fonte: MDIC/SECEX- ALICE

Elaboração: SDE



SUMÁRIO MINERAL DA BAHIA

Novembro/2017

INFORMATIVO MENSAL DE MINERAÇÃO - ANO 6 - Nº 11
- WWW.SDE.BA.GOV.BR

Bahia- Principais Bens Minerais Importados e suas Origens - Novembro/2017 (valores em US\$)

Bem mineral	Valor (11/17)	Acumulado (01 a 11/17)	Principais Origens
Cobre	82.765.704	780.796.508	Chile, Peru.
Fosfato	2.791.265	17.738.502	Peru.
Enxofre	267.832	5.580.160	Alemanha, Índia.
Boratos	115.242	432.856	Peru, Chile.
Rocha Ornamental	57.209	336.418	Portugal, Egito, Espanha.
Talco	50.454	166.316	Reino Unido.
Caulim	18.684	274.592	Estados Unidos.
Grafita	7.412	62.275	Alemanha, Estados Unidos.
Gesso	4.601	53.393	Alemanha.
Titânio	0	11.188.975	África do Sul, Noruega.
Outros	13.621	7.647.057	Alemanha.
Total	86.092.024	824.277.052	

Fonte: MDIC/SECEX- ALICE

Elaboração: SDE